

RÉPUBLIQUE FRANÇAISE

8562065

Code INSEE

VILLE D'AVION

Poste comptable de :

Trésorerie de Liévin

COMMUNE de DEUXIEME CATEGORIE

dont la population est comprise entre 3.500 et 10.000 hab.

COMMUNE de plus de 10.000 hab.


Ayant opté pour le vote par nature

M 14

COMPTE ADMINISTRATIF


**BUDGET PRINCIPAL
ET BUDGET ANNEXE**

ANNÉE 2017




S O M M A I R E

Pages		Joint	Sans objet
	I - Informations d'ordre général		
1	A - Informations statistiques, fiscales et financières	x	
2	B - Modalités de vote du budget	x	
	II- Présentation générale du budget		
3-4	A1- Vue d'ensemble		
5-6	A2- Vue d'ensemble - Section de fonctionnement - Chapitres		
7-8	A3- Vue d'ensemble - Section d'investissement - Chapitres		
9	B1- Balance générale du budget - Dépenses		
10-11	B2- Balance générale du budget - Recettes		
	III - Vote du budget		
12-19	A1- Section de fonctionnement - Détail des dépenses		
20-24	A2- Section de fonctionnement - Détail des recettes		
25-28	B1- Section d'investissement - Détail des dépenses		
29-34	B2- Section d'investissement - Détail des recettes		
35-43	B3- Opérations d'équipement pour vote - Détail des chapitres et articles		
	IV - ANNEXES		
44	A - Eléments du bilan		
45-48	A1- Présentation croisée par fonction (fonctionnement)	x	
49-61	A1- Présentation croisée par fonction - détail des rubriques (fonctionnement)	x	
62-67	A1- Présentation croisée par fonction (investissement)	x	
68-77	A1- Présentation croisée par fonction - détail des rubriques (investissement)	x	
-	A2- Etat de la dette		x
-	2.1- Dette sur emprunt - Répartition par prêteurs	x	
78-81	2.2- Répartition par nature de dettes	x	
82	2.3- Répartition des emprunts par structure de taux	x	
83	2.4- Typologie de la répartition de l'encours	x	
-	2.6- Remboursement anticipé d'un emprunt avec refinancement		x
84	A3- Méthode utilisée pour les amortissements		
-	A4- Etat des provisions		x
-	A5- Etalement des provisions		x
85-88	A6- Equilibre des opérations financières		
-	A7- Etats des dépenses, recettes services eau assainissement	x	
-	1.1- Fonctionnement	x	
-	1.2- Investissement	x	
-	A7.2- Etat de la répartition de la TEOM	x	
-	A8- Etat des charges transférées	x	
89-93	A9- Détail des opérations pour le compte de tiers	x	
94-97	A10.1 et 10.2 Variation du patrimoine - Entrées et Sorties	x	



IV - ANNEXES

		Joint	Sans objet
B - Engagements hors bilan			
	B1- Etat des engagements donnés et reçus		
98-100	1.1- Etat des emprunts garantis	X	
101	1.2- Calcul du ratio d'endettement	X	
-	1.3- Etat des contrats de partenariat public - privé		X
-	1.4- Etat des autres engagements donnés		X
-	1.5- Etat des engagements reçus		X
102	1.6- Subventions versées dans le cadre du vote du budget	X	
-	B2- Etat des autorisations de programme, crédits de paiement		X
103	B3- Etat des recettes grevées d'une affectation spéciale	X	
C - Autres éléments d'information			
	C1- Etat du personnel	X	
104-106	C2- Liste des organismes avec engagements financiers pris	X	
107	C3.1- Organismes auxquels adhère la commune, l'établissement	X	
108	C3.2- Liste des organismes des établissements publics créés	X	
108	C3.3- Liste des services individualisés dans un budget annexe	X	
108	C3.4- Liste services assujettis à la TVA non érigés en budget	X	
-	C3.5- Présentation agrégée du budget principal et des budgets annexes	X	X
109-110	Service annexe de la location de salles	X	
111-112		X	
D - Décisions en matière de taux - Arrêté et signatures			
	D1- Décisions en matière de taux de contributions directes		
113	D2- Arrêté et signatures	X	
113		X	



I - INFORMATIONS GENERALES	I
INFORMATIONS STATISTIQUES, FISCALES et FINANCIERES	A

Informations statistiques	Valeurs
Population totale (colonne h du recensement INSEE)	18.090
Nombre de résidences secondaires (article R2313-1 in fine)	42
Nom de l'EPCI à fiscalité propre auquel la commune adhère :	C.A. Lens Liévin

Informations fiscales (N-2)		
Potentiel fiscal et financier	Valeurs par hab. pour la commune (population DGF)	Moyennes nationales du potentiel financier par habitants de la strate.
Fiscal		
5.297.315	13.471.648	743
		1.190

Informations financières - RATIOS		
	Valeurs communales	Moyennes nationales
1	1.028	1.249
2	365	546
3	1.300	1.382
4	263	263
5	747	918
6	572	186
7	59,02 %	52,85 %
8	83,87 %	97,90 %
9	20,27 %	19,03 %
10	57,41 %	66,45 %

I - INFORMATIONS GENERALES	I
MODALITES DE VOTE DU BUDGET	B

<p>I - L'Assemblée délibérante a voté le présent budget par nature :</p> <ul style="list-style-type: none"> - au niveau du chapitre pour la section de fonctionnement (1). - au niveau du chapitre pour la section d'investissement (1). - avec ou sans les chapitres "opérations d'équipement" de l'état III-B-3 (2) - avec ou sans vote formel sur chacun des chapitres (2) <p>La liste des articles spécialisés sur lesquels l'ordonnateur ne peut procéder à des virements d'article à article est la suivante :</p> <p>.....657.....</p> <p>II - En l'absence de mention au paragraphe I ci - dessus, le budget est réputé voté par chapitre et, en section d'investissement, sans chapitre de dépense "opération d'équipement".</p> <p>III - Les provisions sont (2) :</p> <ul style="list-style-type: none"> - semi - budgétaires (pas d'inscription en recettes de la section d'investissement) - budgétaires <p>IV - La comparaison avec le budget précédent (cf. colonne "Pour mémoire") s'effectue par rapport au budget - primitif ou écumulé - de l'exercice précédent (2). Si le présent budget est un budget supplémentaire, reporter le budget primitif et le cumul des décisions budgétaires en cours</p> <p>V - Le présent budget a été voté (2) :</p> <ul style="list-style-type: none"> - sans reprise des résultats de l'exercice N-1. - avec reprise anticipée des résultats de l'exercice N-1. - avec reprise des résultats de l'exercice N-1 après le vote du compte administratif N-1. <p>(1) A compléter par "du chapitre" ou "de l'article". (2) Mention complétée ou Rayer la mention inutile</p>
--

II - PRESENTATION GENERALE DU COMPTE ADMINISTRATIF		II
VUE D'ENSEMBLE		A1

EXECUTION DU BUDGET


	DEPENSES	RECETTES
REALISATIONS DE L'EXERCICE (mandats et titres)		
Section de fonctionnement	a 20 986 236.93	g 24 150 467.75
Section d'investissement	b 6 233 383.82	h 7 981 103.31
	+	+

REPORTS DE L'EXERCICE N-1	c	i	2 107 060.95
Report en section de fonctionnement (002)			
Report en section d'investissement (001)	d 93 004.76	j	
	+		=

TOTAL (réalisations + reports)	=a+b+c+d	27 312 625.51	=g+h+i+j	34 238 632.01
--------------------------------	----------	---------------	----------	---------------

RESTES A REALISER A REPORTER EN N+1	e	k	
Section de fonctionnement			
Section d'investissement	f 6 641 411.40	l	953 248.70
TOTAL des restes à réaliser à reporter en N+1	=e+f	=k+l	953 248.70

RESULTAT CUMULE	=a+c+e	20 986 236.93	=g+i+k	26 257 528.70
Section de fonctionnement				
Section d'investissement	=b+d+f	12 967 799.98	=h+j+l	8 934 352.01
TOTAL CUMULE	=a+b+c+d+e+f	33 954 036.91	=g+h+i+j+k+l	35 191 880.71



II - PRESENTATION GENERALE DU BUDGET		II
VUE D'ENSEMBLE		A1

DETAIL DES RESTES A REALISER

Chap/Art.	Libellé	Dépenses engagées non mandatées	Titres restant à émettre
	SECTION D'INVESTISSEMENT	6 641 411.40	953 248.70
	4541 - DEPENSES	6 748.40	7 356.70
	4542 - RECETTES		
	4581 - DEPENSES (A SUBDIVISER PAR MANDAT)	285 716.00	
	12 - RENOVATIONS DE VOIRIES	1 396 618.00	35 276.00
	13 - ENSEIGNEMENT ET ENFANCE	427 390.00	62 981.00
	14 - CULTURE ET JEUNESSE	489 865.00	3 885.00
	15 - INSTALLATIONS SPORTIVES	1 741 977.00	719 340.00
	16 - DEVELOPPEMENT SOCIAL URBAIN	506 779.00	124 410.00
	17 - ACTIONS FONCIERES	183 155.00	
	19 - GESTION DU PATRIMOINE	1 603 163.00	

II - PRESENTATION GENERALE DU COMPTE ADMINISTRATIF		II
SECTION DE FONCTIONNEMENT - CHAPITRES		A2

DEPENSES DE FONCTIONNEMENT

Chap.	Libellé	Crédits Ouverts	Mandats émis	Rattachements	Restes à réaliser	Crédits annulés
011	CHARGES A CARACTERE GENERAL	5 998 372.00	5 102 166.81	484 422.34		411 782.85
012	CHARGES DE PERSONNEL ET FRAIS ASSIMILES	11 417 362.95	10 971 693.45	993.63		444 675.87
65	AUTRES CHARGES DE GESTION COURANTE	1 743 315.00	1 729 914.35	855.52		12 545.13
	Total des dépenses de gestion courante	19 159 049.95	17 803 774.61	486 271.49		869 003.85
66	CHARGES FINANCIERES	654 780.00	552 691.74			102 088.26
67	CHARGES EXCEPTIONNELLES	78 417.00	46 380.08	88.00		31 948.92
022	DEPENSES IMPREVUES					
	Total des dépenses réelles de fonctionnement	19 892 246.95	18 402 846.43	486 359.49		1 003 041.03
023	VIREMENT A LA SECTION D'INVESTISSEMENT	4 510 118.71				
042	OPERATION D'ORDRE DE TRANSFERT ENTRE SECTION	1 493 616.00	2 097 031.01			-603 415.01
043	OPERATION D'ORDRE A L'INTERIEUR DE LA SECTION					
	Total des dépenses d'ordre de fonctionnement	6 003 734.71	2 097 031.01			3 906 703.70
	TOTAL	25 895 981.66	20 499 877.44	486 359.49		4 909 744.73

Pour information						
D 002 Déficit de fonctionnement reporté de N-1						

II - PRESENTATION GENERALE DU COMPTE ADMINISTRATIF	II
SECTION DE FONCTIONNEMENT - CHAPITRES	A2

RECETTES DE FONCTIONNEMENT

Chap.	Libellé	Crédits Ouverts	Titres émis	Rattachements	Restes à réaliser	Crédits annulés
013	ATTENUATIONS DE CHARGES	420 000.00	398 608.69	60 251.90		-38 860.59
70	VENTES DE PRODUITS FABRIQUES PRESTATIONS DE SERVICE	680 322.00	843 217.97	57 370.43		-220 266.40
73	IMPOTS ET TAXES	8 976 677.00	8 618 584.05	107 960.09		250 132.86
74	DOTATIONS, SUBVENTIONS ET PARTICIPATIONS	12 576 047.00	12 230 936.40	131 007.42		214 103.18
75	AUTRES PRODUITS DE GESTION COURANTE	293 039.00	267 236.21			25 802.79
	Total des recettes de gestion courante	22 946 085.00	22 358 583.32	356 589.84		230 911.84
76	PRODUITS FINANCIERS	435 610.00	435 339.80			270.20
77	PRODUITS EXCEPTIONNELS	67 225.71	363 411.98	6 140.16		-302 326.43
	Total des recettes réelles de fonctionnement	23 448 920.71	23 157 335.10	362 730.00		-71 144.39
042	OPERATION D'ORDRE DE TRANSFERT ENTRE SECTION	340 000.00	630 402.65			-290 402.65
043	OPERATION D'ORDRE A L'INTERIEUR DE LA SECTION					
	Total des recettes d'ordre de fonctionnement	340 000.00	630 402.65			-290 402.65
	TOTAL	23 788 920.71	23 787 737.75	362 730.00		-361 547.04
R 002	Excédent de fonctionnement reporté de N-1	2 107 060.95				

II - PRESENTATION GENERALE DU COMPTE ADMINISTRATIF		II
SECTION D'INVESTISSEMENT - CHAPITRES		A3

DEPENSES D'INVESTISSEMENT

Chap.	Libellé	Crédits Ouverts	Mandats émis	Restes à réaliser	Crédits annulés
204	SUBVENTIONS D'EQUIPEMENTS VERSEES Total des opérations d'équipement	233 736.23 11 115 508.00	233 736.23 4 176 318.88	6 348 947.00	590 242.12
	Total des dépenses d'équipement	11 349 244.23	4 410 055.11	6 348 947.00	590 242.12
13 16 27	SUBVENTIONS D'INVESTISSEMENT RECUES EMPRUNTS ET DETTES ASSIMILES AUTRES IMMOBILISATIONS FINANCIERES	1 136 157.00	1 136 133.33		23.67
	Total des dépenses financières	1 136 157.00	1 136 133.33		23.67
45x1	Total des opérations pour compte de tiers	356 541.71	56 792.73	292 464.40	7 284.58
	Total des dépenses réelles d'investissement	12 841 942.94	5 602 981.17	6 641 411.40	597 550.37
040 041	OPERATION D'ORDRE DE TRANSFERT ENTRE SECTION OPERATIONS PATRIMONIALES	340 000.00	630 402.65		-290 402.65
	Total des dépenses d'ordre d'investissement	340 000.00	630 402.65		-290 402.65
TOTAL		13 181 942.94	6 233 383.82	6 641 411.40	307 147.72
D 001	Soide d'exécution négatif reporté de N-1	93 004.76			

II - PRESENTATION GENERALE DU COMPTE ADMINISTRATIF		II
SECTION D'INVESTISSEMENT - CHAPITRES		A3

RECETTES D'INVESTISSEMENT

Chap.	Libellé	Crédits Ouverts	Titres émis	Restes à réaliser	Crédits annulés
13	SUBVENTIONS D'INVESTISSEMENT RECUES (hors 138)	1 707 973.00	703 167.02	945 892.00	58 913.98
16	EMPRUNTS ET DETTES ASSIMILES (hors 165)		1 043.88		-1 043.88
21	IMMOBILISATIONS CORPORELLES		10 914.74		-10 914.74
23	IMMOBILISATIONS EN COURS				
	Total des recettes d'équipement	1 707 973.00	715 125.64	945 892.00	46 955.36
10	DOTATIONS, FONDS DIVERS ET RESERVES	772 000.00	851 930.67		-79 930.67
1068	Excédents de fonct. capitalisés	4 047 502.76	4 047 502.76		
27	AUTRES IMMOBILISATIONS FINANCIERES	35 777.00	35 777.00		
024	PRODUITS DES CESSIONS	455 624.00			455 624.00
	Total des recettes financières	5 310 903.76	4 935 210.43		375 693.33
45x2	Total des opérations pour compte de tiers	252 336.23	233 736.23	7 356.70	11 243.30
	Total des recettes réelles d'investissement	7 271 212.99	5 884 072.30	953 248.70	433 891.99
021	VIREMENT DE LA SECTION DE FONCTIONNEMENT	4 510 118.71			
040	OPERATION D'ORDRE DE TRANSFERT ENTRE SECTION	1 493 616.00			
041	OPERATIONS PATRIMONIALES		2 097 031.01		-603 415.01
	Total des recettes d'ordre d'investissement	6 003 734.71	2 097 031.01		3 906 703.70
	TOTAL	13 274 947.70	7 981 103.31	953 248.70	4 340 595.69
R 001	Pour information Solde d'exécution positif reporté de N-1				

II - PRESENTATION GENERALE DU COMPTE ADMINISTRATIF	II
BALANCE GENERALE DU BUDGET	B1

1 - Mandats émis (y compris sur les restes à réaliser N-1)

	FONCTIONNEMENT	Opérations Réelles	Opérations d'ordre	TOTAL
011	CHARGES A CARACTERE GENERAL	5 586 589.15		5 586 589.15
012	CHARGES DE PERSONNEL ET FRAIS ASSIMILES	10 972 687.08		10 972 687.08
65	AUTRES CHARGES DE GESTION COURANTE	1 730 769.87		1 730 769.87
66	CHARGES FINANCIERES	552 691.74		552 691.74
67	CHARGES EXCEPTIONNELLES	46 468.08	606 319.45	652 787.53
68	<i>Dotations aux amortissements et provisions</i>		1 490 711.56	1 490 711.56
	Dépenses de fonctionnement - Total	18 889 205.92	2 097 031.01	20 986 236.93
	Pour information D 002 Déficit de fonctionnement reporté de N-1			

	INVESTISSEMENT	Opérations Réelles	Opérations d'ordre	TOTAL
13	SUBVENTIONS D'INVESTISSEMENT RECUES			
15	PROVISIONS POUR RISQUES ET CHARGES			
16	EMPRUNTS ET DETTES ASSIMILES	1 136 133.33		1 136 133.33
19	DIFFERENCES SUR REALISATION D'IMMOBILISATION		330 715.75	330 715.75
204	SUBVENTIONS D'EQUIPEMENTS VERSEES (hors opérations)	233 736.23		233 736.23
21	IMMOBILISATIONS CORPORELLES (hors opérations)			
23	IMMOBILISATIONS EN COURS (hors opérations)		299 686.90	299 686.90
27	AUTRES IMMOBILISATIONS FINANCIERES			
45x-1	Total des opérations pour compte de tiers	56 792.73		56 792.73
481	CHARGES A REPARTIR SUR PLUSIEURS EXERCICES			
	Total des opérations d'équipement	4 176 318.88		4 176 318.88
	Dépenses d'investissement - Total	5 602 981.17	630 402.65	6 233 383.82
	Pour information D 001 Solde d'exécution négatif reporté de N-1			
				93 004.76

II - PRESENTATION GENERALE DU COMPTE ADMINISTRATIF		II
BALANCE GENERALE DU BUDGET		B2

2 - Titres émis (y compris sur les restes à réaliser N-1)

	FONCTIONNEMENT	Opérations Réelles	Opérations d'ordre	TOTAL
013	ATTENUATIONS DE CHARGES	458 860.59		458 860.59
70	VENTES DE PRODUITS FABRIQUES PRESTATIONS DE SERVICE	900 588.40		900 588.40
72	CHAPITRE RECUPERATION		299 686.90	299 686.90
73	IMPOTS ET TAXES	8 726 544.14		8 726 544.14
74	DOTATIONS, SUBVENTIONS ET PARTICIPATIONS	12 361 943.82		12 361 943.82
75	AUTRES PRODUITS DE GESTION COURANTE	267 236.21		267 236.21
76	PRODUITS FINANCIERS	435 339.80		435 339.80
77	PRODUITS EXCEPTIONNELS	369 552.14	330 715.75	700 267.89
78	REPRISES SUR AMORTISSEMENTS ET PROVISIONS			
79	TRANSFERTS DE CHARGES			
	Recettes de fonctionnement - Total	23 520 065.10	630 402.65	24 150 467.75
	Pour information R 002 Excédent de fonctionnement reporté de N-1			2 107 060.95

II - PRESENTATION GENERALE DU COMPTE ADMINISTRATIF	II
BALANCE GENERALE DU BUDGET	B2

2 - Titres émis (y compris sur les restes à réaliser N-1)

	INVESTISSEMENT	Opérations Réelles	Opérations d'ordre	TOTAL
024	PRODUITS DES CESSIONS	851 930.67		851 930.67
10	DOTATIONS, FONDS DIVERS ET RESERVES	4 047 502.76		4 047 502.76
1068	EXCEDENTS DE FONCTIONNEMENT CAPITALISES	703 167.02		703 167.02
13	SUBVENTIONS D'INVESTISSEMENT RECUES			
15	PROVISIONS POUR RISQUES ET CHARGES			
16	EMPRUNTS ET DETTES ASSIMILES			
19	DIFFERENCES SUR REALISATION D'IMMOBILISATION		131 484.61	131 484.61
21	IMMOBILISATIONS CORPORELLES	1 043.88	474 834.84	475 878.72
23	IMMOBILISATIONS EN COURS	10 914.74		10 914.74
27	AUTRES IMMOBILISATIONS FINANCIERES	35 777.00		35 777.00
28	AMORTISSEMENT DES IMMOBILISATIONS		946 096.56	946 096.56
45x-2	Total des opérations pour compte de tiers	233 736.23		233 736.23
481	CHARGES A REPARTIR SUR PLUSIEURS EXERCICES		544 615.00	544 615.00
	Recettes d'investissement - Total	5 884 072.30	2 097 031.01	7 981 103.31
	Pour information R 001 Solde d'exécution positif reporté de N-1			

SECTION DE FONCTIONNEMENT

III - VOTE DU COMPTE ADMINISTRATIF

III

SECTION DE FONCTIONNEMENT - DETAIL DES DEPENSES

A1

Chap./Art.	Libellé	Crédits Ouverts	Mandats émis	Rattachements	Restes à réaliser	Crédits annulés
011	CHARGES A CARACTERE GENERAL	5 998 372.00	5 102 166.81	484 422.34		411 782.85
- 60 -	ACHATS ET VARIATIONS DES STOCKS	3 166 491.00	2 286 633.22	265 716.43		614 141.35
6042	ACHATS D'ETUDES, PRESTATIONS DE SERVICES ACHAT DE PRESTATIONS DE SERVICES	222 700.00	182 042.85	15 956.46		24 700.69
	ACHATS NON STOCKES DE MATIERES & FOURNITURES					
	FOURNITURES NON STOCKABLES					
60611	FOURN. NON STOCKABLE - EAU ET ASSAINISSEMENT	166 500.00	193 371.46			-26 871.46
60612	FOURN. NON STOCKABLE - ENERGIE - ELECTRICITE	804 308.00	578 001.75			226 306.25
60613	CHAUFFAGE	736 081.00	496 401.38	137 090.87		102 588.75
	FOURNITURES NON STOCKEES					
60621	COMBUSTIBLES	3 500.00	3 246.76			253.24
60622	CARBURANTS	68 000.00	51 900.09			16 099.91
60623	ALIMENTATION	96 410.00	77 973.16	17 412.80		1 024.04
	FOURNITURES D'ENTRETIEN ET DE PETITS EQUIPEMENTS					
60631	ENTRETIEN	53 500.00	39 413.80	1 687.13		12 399.07
60632	PETIT EQUIPEMENT	43 990.00	38 764.27	2 131.31		3 094.42
60633	VOIRIE	6 700.00	6 409.71			290.29
60636	VETEMENTS DE TRAVAIL	16 500.00	10 800.98	7 289.46		-1 590.44
	FOURNITURES ADMINISTRATIVES					
6064	LIVRES, DISQUES, CASSETTES	53 890.00	43 723.19	407.40		9 759.41
6065	FOURNITURES SCOLAIRES	38 300.00	35 113.68			3 186.32
6067	AUTRES MATIERES ET FOURNITURES	107 000.00	43 343.37	63 888.06		-231.43
6068	SERVICES EXTERIEURS	749 112.00	486 126.77	19 852.94		243 132.29
- 61 -	LOCATIONS	1 286 562.00	1 436 854.27	88 760.40		-239 052.67
6132	LOCATIONS IMMOBILIERES	30 000.00	20 830.91			9 169.09
6135	LOCATION MOBILIERES	36 669.00	85 333.90	7 952.66		-56 617.56
614	CHARGES LOCATIVES ET DE COPROPRIETE	3 000.00	1 684.64			1 315.36

III - VOTE DU COMPTE ADMINISTRATIF		III
SECTION DE FONCTIONNEMENT - DETAIL DES DEPENSES		A1

Chap./Art.	Libellé	Crédits Ouverts	Mandats émis	Rattachements	Restes à réaliser	Crédits annulés
	ENTRETIEN ET REPARATIONS					
61521	ENTRETIENS ET REPARATIONS SUR BIENS IMMOBILIERS	400 000.00	435 769.99			-35 769.99
615221	ENTRETIEN DES TERRAINS	14 000.00	13 181.98	992.48		-174.46
615228	BATIMENTS PUBLICS					
615231	AUTRES BATIMENTS	92 000.00	221 826.32	62 334.52		-192 160.84
615232	VOIRIES	210 000.00	177 118.89	4 017.60		28 863.51
	RESEAUX					
	ENTRETIENS ET REPARATIONS SUR BIENS MOBILIERS					
61551	ENTRETIEN MATERIEL ROULANT	70 000.00	42 068.28	2 091.22		25 840.50
61558	ENTRET. AUTRES BIENS MOBILIERS	55 891.00	44 266.46	10 721.02		903.52
6156	MAINTENANCE	135 470.00	132 568.00			2 902.00
6161	MULTIRISQUES	200 000.00	197 521.37			2 478.63
617	ETUDES ET RECHERCHES	50.00	12.00			38.00
6182	DIVERS					
6184	DOCUMENTATION GENERALE ET TECHNIQUE	28 482.00	32 370.13	650.90		-4 539.03
6185	VERSEMENTS A DES ORGANISMES DE FORMATION	10 000.00	32 301.40			-22 301.40
	FRAIS DE COLLOQUES ET SEMINAIRES	1 000.00				1 000.00
- 62 -	AUTRES SERVICES EXTERIEURS	1 469 819.00	1 298 561.74	129 945.51		41 311.75
6225	REMUNERATIONS D'INTERMEDIAIRES ET HONORAIRES					
6226	INDEMNITE AU COMPTABLE ET AUX REGISSEURS	4 402.00	1 680.00			2 722.00
6228	HONORAIRES	67 000.00	15 786.22			51 213.78
	DIVERS	2 000.00				2 000.00
6231	PUBLICITE, PUBLICATIONS, RELATIONS PUBLIQUES	12 000.00	10 527.57			1 472.43
6232	ANNONCES ET INSERTIONS	61 820.00	50 282.11	2 090.91		9 446.98
	FETES ET CEREMONIES					
6241	TRANSPORTS DE BIENS ET TRANSPORTS COLLECTIFS	2 000.00	2 358.48			-358.48
6247	TRANSPORTS DE BIENS	203 672.00	189 885.78	17 795.90		-4 009.68
6248	TRANSPORTS COLLECTIFS	4 000.00	3 840.63			159.37
	DEPLACEMENTS, MISSIONS ET RECEPTIONS					
6251	VOYAGES ET DEPLACEMENT	25 132.00	14 877.78			10 254.22
6257	RECEPTIONS	66 370.00	62 176.57	679.40		3 514.03
6261	FRAIS POSTAUX ET FRAIS DE TELECOMMUNICATIONS					
	FRAIS D'AFFRANCHISSEMENT	29 000.00	28 874.61			125.39

III - VOTE DU COMPTE ADMINISTRATIF

SECTION DE FONCTIONNEMENT - DETAIL DES DEPENSES

III

A1

Chap./Art.	Libellé	Crédits Ouverts	Mandats émis	Rattachements	Restes à réaliser	Crédits annulés
6262	FRAIS DE TELECOMMUNICATION	85 400.00	85 782.91			-382.91
627	SERVICES BANCAIRES ET ASSIMILES		145.70			-145.70
6281	DIVERS - AUTRES SERVICES EXTERIEURS CONCOURS DIVERS (COTISATIONS ...)	98 471.00	98 888.69			-417.69
62873	REBOURSEMENTS DE FRAIS	105 000.00	30 607.76	76 601.49		-2 209.25
62878	REBOURSEMENTS DE FRAIS AU CCAS	4 000.00	6 873.07	1 250.00		-4 123.07
6288	REBOURSEMENTS DE FRAIS A D'AUTRES ORGANISMES	699 552.00	695 973.86	31 527.81		-27 949.67
63 -	AUTRES	75 500.00	80 117.58			-4 617.58
	IMPOTS, TAXES ET VERSEMENTS ASSIMILES					
	AUTRES IMPOTS, TAXES ET VERSEMENTS ASSIMILES					
63512	IMPOTS DIRECTS	72 000.00	75 314.00			-3 314.00
63513	TAXES FONCIERES		677.00			-677.00
6353	AUTRES IMPOTS LOCAUX					
6355	IMPOTS INDIRECTS	300.00	489.52			-189.52
6358	TAXES ET IMPOTS SUR LES VEHICULES	3 000.00	3 483.99			-483.99
637	AUTRES DROITS	200.00	153.07			46.93
	AUTRES IMPOTS ET TAXES					
012	CHARGES DE PERSONNEL ET FRAIS ASSIMILES	11 417 362.95	10 971 693.45	993.63		444 675.87
- 62 -	AUTRES SERVICES EXTERIEURS	1 556.00	3 538.97	550.00		-2 532.97
6218	PERSONNEL EXTERIEUR AU SERVICE	1 556.00	3 538.97	550.00		-2 532.97
- 63 -	AUTRE PERSONNEL EXTERIEUR					
	IMPOTS, TAXES ET VERSEMENTS ASSIMILES	275 824.00	261 027.17			14 796.83
6331	IMPOTS, TAXES, VERS. ASSIMILES/REMUN.(AUT.ORGAN.)	105 362.00	100 297.00			5 065.00
6332	VERSEMENT DE TRANSPORT	33 303.00	31 534.00			1 769.00
6336	COTISATIONS VERSEES AU FNAL	137 159.00	129 196.17			7 962.83
- 64 -	COTISATION CTRE DEPART. DE GESTION					
	CHARGES DE PERSONNEL	11 139 982.95	10 707 127.31	443.63		432 412.01

III - VOTE DU COMPTE ADMINISTRATIF		III
SECTION DE FONCTIONNEMENT - DETAIL DES DEPENSES		A1

Chap./Art.	Libellé	Crédits Ouverts	Mandats émis	Rattachements	Restes à réaliser	Crédits annulés
	RENUMERATION DU PERSONNEL					
64111	RENUMERATION DU PERSONNEL TITULAIRE	4 955 883.95	4 698 698.49			257 185.46
64112	RENUMERATION PRINCIPALE TITULAIRES	170 853.00	166 236.27			4 616.73
64118	INDEMNITE DE RESIDENCE TITULAIRE AUTRES INDEMNITES TITULAIRES	838 338.00	861 395.67			-23 057.67
64131	PERSONNEL NON TITULAIRE RENUMERATION PRINCIPALE NON TITULAIRES	1 421 230.00	1 360 939.83			60 290.17
64162	EMPLOIS D'INSERTION		109 944.44			-109 944.44
64168	AUTRES EMPLOI D'INSERTION AUTRES EMPLOIS D'INSERTION	472 124.00	326 900.18			145 223.82
	CHARGES DE SECURITE SOCIALE ET DE PREVOYANCE					
6451	COTISATIONS A L'U.R.S.S.A.F.	1 321 144.00	1 254 185.67	276.04		66 682.29
6453	COTISATIONS CAISSE DE RETRAITE	1 560 181.00	1 517 821.42	58.35		42 301.23
6454	COTISATIONS AUX A.S.E.D.I.C.	112 814.00	109 746.06	107.23		2 960.71
6455	COTISATIONS POUR ASSURANCE DU PERSONNEL	233 687.00	236 356.06			-2 669.06
6458	COTISATIONS AUX AUTRES ORGANISMES SOCIAUX	18 232.00	17 523.00			709.00
6475	AUTRES CHARGES SOCIALES MEDECINE DU TRAVAIL , PHARMACIE	35 496.00	47 380.22	2.01		-11 886.23
65	AUTRES CHARGES DE GESTION COURANTE	1 743 315.00	1 729 914.35	855.52		12 545.13
- 65 - 651	AUTRES CHARGES DE GESTION COURANTE REDEVANCES POUR CONCESSIONS,BREVET,LICENCES	1 743 315.00 11 600.00	1 729 914.35 11 617.56	855.52 855.52		12 545.13 -873.08
6531	INDEMNITES,FRAIS DE MISSION MAIRES ET ADJOINTS	202 211.00	203 421.76			-1 210.76
6532	INDEMNITES MAIRE ET ADJOINTS	7 500.00	7 553.63			-53.63
6533	FRAS DE MISSION MAIRE ET ADJOINTS	14 645.00	14 740.00			-95.00
6535	COTISATIONS DE RETRAITE MAIRE ET ADJOINTS FORMATION	10 000.00	5 259.75			4 740.25
6541	CREANCES ADMISES EN NON VALEUR	40 000.00	35 963.43			4 036.57
65548	CONTINGENTS ET PARTICIPATIONS OBLIGATOIRES AUTRES CONTRIBUTIONS SUBVENTIONS	83 028.00	83 027.22			0.78

III - VOTE DU COMPTE ADMINISTRATIF	III
SECTION DE FONCTIONNEMENT - DETAIL DES DEPENSES	A1

Chap./Art.	Libellé	Crédits Ouverts	Mandats émis	Rattachements	Restes à réaliser	Crédits annulés
657362	SUBV.FONCTIONNEMENT ORGANISMES PUBLICS	1 037 966.00	1 037 966.00			
6574	SUBV DE FCT ORGANISMES PUBLICS CCAS	336 365.00	330 365.00			6 000.00
	SUBV.FONCTIONNEMENT S.E.M.					
	TOTAL DES DEPENSES DE GESTION DES SERVICES	19 159 049.95	17 803 774.61	486 271.49		869 003.85
	(a)=011+012+014+65+656					
66	CHARGES FINANCIERES	654 780.00	552 691.74			102 088.26
- 66 -	CHARGES FINANCIERES	654 780.00	552 691.74			102 088.26
66111	CHARGES D'INTERETS					
66112	INTERETS REGLES A L'ECHANCE	654 780.00	637 250.24			17 529.76
	INTERETS COURUS NON ECHUS		-84 558.50			84 558.50
6681	INDEMNITES POUR REMBOURSEMENT ANTICIPE D'EMPRUNT A					
6688	AUTRES					
67	CHARGES EXCEPTIONNELLES	78 417.00	46 380.08	88.00		31 948.92
- 67 -	CHARGES EXCEPTIONNELLES	78 417.00	46 380.08	88.00		31 948.92
6712	CHARGES EXCEPTIONNELLES/OPERATIONS DE GESTION					
6713	AMENDES FISCALES ET PENALES	6 940.00	3 900.26			3 039.74
6714	SECOURS ET DOTS	10 000.00	5 077.00			4 835.00
6718	BOURSES ET PRIX	700.00				700.00
	AUTRES CHARGES EXCEPTIONNELLES					
673	TITRES ANNULES (EXERCICES ANTERIEURS)	25 000.00	1 625.82			23 374.18
678	AUTRES CHARGES EXCEPTIONNELLES	35 777.00	35 777.00			
022	DEPENSES IMPREVUES					
022	DEPENSES IMPREVUES					

III - VOTE DU COMPTE ADMINISTRATIF		III
SECTION DE FONCTIONNEMENT - DETAIL DES DEPENSES		A1

Chapitre / Article	Libellé	Crédits Ouverts	Mandats émis	Rattachements	Restes à réaliser	Crédits annulés
TOTAL DES DEPENSES REELLES (r)=(a)+66+67+68+022						
		19 892 246.95	18 402 846.43	486 359.49		1 003 041.03

III - VOTE DU COMPTE ADMINISTRATIF	III
SECTION DE FONCTIONNEMENT - DETAIL DES DEPENSES	A1

Chap./Art.	Libellé	Crédits Ouverts	Mandats émis	Rattachements	Restes à réaliser	Crédits annulés
023	VIREMENT A LA SECTION D'INVESTISSEMENT	4 510 118.71				4 510 118.71
023	VIREMENT A LA SECTION D'INVESTISSEMENT(FONCT.)	4 510 118.71				4 510 118.71
042	OPERATION D'ORDRE DE TRANSFERT ENTRE SECTION	1 493 616.00	2 097 031.01			-603 415.01
- 66 - 6681	CHARGES FINANCIERES INDEMNITES POUR REMBOURSEMENT ANTICIPE D'EMPRUNT A					
- 67 - 675 6761	CHARGES EXCEPTIONNELLES VALEUR COMPTABLE DES IMMOB. FINANC. CEDEES DIFFERENCES SUR REALISAT. TRANSFEREES EN INVEST.		606 319.45 474 834.84 131 484.61			-606 319.45 -474 834.84 -131 484.61
- 68 -	DOTATIONS AUX AMORTISSEMENTS ET PROVISIONS	1 493 616.00	1 490 711.56			2 904.44
6811	DOTAT. AUX AMORTISS. ET PROVISIONS CHRGES EXPLOIT. DOTATION AUX AMORT. IMMOB. INCORP. ET CORP.	949 000.00	946 096.56			2 903.44
6862 6865	DOTAT. AUX AMORTISS. ET PROVISIONS CHRGES FINANC. DOTATION AUX AMORT. CHARGES FINANCIERES A REPARTIR DOTATION AUX PROVIS. PR RISQUES ET CHARGES FINANC.	544 616.00	544 615.00			1.00
TOTAL DES PRELEVEMENTS AU PROFIT DE LA SECTION D'INVESTISSEMENT		6 003 734.71	2 097 031.01			3 906 703.70
043	OPERATION D'ORDRE A L'INTERIEUR DE LA SECTION					
- 66 - 6682	CHARGES FINANCIERES INDEMNITES DE REAMENAGEMENT D'EMPRUNT (POUR ORDRE)					
TOTAL DES DEPENSES D'ORDRE		6 003 734.71	2 097 031.01			3 906 703.70
TOTAL DES DEPENSES DE FONCTIONNEMENT DE L'EXERCICE (=total réelles + ordres)		25 895 981.66	20 499 877.44	486 359.49		4 909 744.73

Pour information : D 002 Déficit de fonctionnement reporté de N-1

III - VOTE DU COMPTE ADMINISTRATIF		III
SECTION DE FONCTIONNEMENT - DETAIL DES DEPENSES		A1

Chapitre / Article	Libellé	Crédits Ouverts	Mandats émis	Rattachements	Restes à réaliser	Crédits annulés
--------------------	---------	-----------------	--------------	---------------	-------------------	-----------------

Détail du calcul des ICNE au compte 66112

Montant des ICNE de l'exercice Montant des ICNE de l'exercice N-1 = Différence ICNE N - ICNE N-1	
--	--

III - VOTE DU COMPTE ADMINISTRATIF	III
SECTION DE FONCTIONNEMENT - DETAIL DES RECETTES	A2

Chap./Art.	Libellé	Crédits Ouverts	Titres émis	Rattachements	Restes à réaliser	Crédits annulés
013	ATTENUATIONS DE CHARGES	420 000.00	398 608.69	60 251.90		-38 860.59
- 64 -	CHARGES DE PERSONNEL	420 000.00	398 608.69	60 251.90		-38 860.59
6419	RENJERATION DU PERSONNEL REMBOURSEMENT SUR REMUNERATION	420 000.00	398 608.69	60 251.90		-38 860.59
70	VENTES DE PRODUITS FABRIQUES PRESTATIONS DE SERVIC	680 322.00	843 217.97	57 370.43		-220 266.40
- 70 -	VENTES DE PRODUITS FAB., PREST. SERV., MARCHANDISE REDEVANCES ET RECETTES D'UTILISATION DU DOMAINE	680 322.00	843 217.97	57 370.43		-220 266.40
70311	CONCESSIONS ET REDEVANCES FUNERAIRES	30 000.00	21 000.24			8 999.76
70312	CONCESSION DANS LES CIMETIERES REDEVANCES FUNERAIRES	27 000.00	4 912.96	21 937.51		149.53
70323	DROITS DE PERMIS DE STATION. DE LOCAT. SUR VOIE PU REDEVANCE D'OCCUPATION DU DOMAINE PUBLIC LOCAL		11 842.70			-11 842.70
7062	PRESTATIONS DE SERVICES					
70631	REDEVANCES ET DROITS DES SERVICES A CARACTERE CULT	27 000.00	36 255.55			-9 255.55
70632	REDEVANCES ET DROITS DES SERVICES A CARAC. SPORTIF	16 000.00	20 027.59			-4 027.59
7066	REDEVANCES ET DROITS DES SERVICES CARAC. DE LOISIR	30 000.00	30 220.53	767.50		-988.03
7067	REDEVANCES ET DROITS DES SERVICES A CARACTERE SOC	149 345.00	224 824.06	18 730.71		-94 209.77
	REDEVANCES ET DROITS DES SERVICES PERISCOLAIRES ET	400 977.00	494 134.34	15 934.71		-109 092.05
73	IMPOTS ET TAXES	8 976 677.00	8 618 584.05	107 960.09		250 132.86
- 73 -	IMPOTS ET TAXES	8 976 677.00	8 618 584.05	107 960.09		250 132.86
73111	IMPOTS LOCAUX TAXES FONCIERES ET D'HABITATION	6 755 896.00	6 603 284.00			152 612.00
7321	FISCALITE REVERSEE					
73211	ATTRIBUTION DE COMPENSATION	1 178 324.00	1 178 324.00			1 178 324.00
73212	ATTRIBUTION DE COMPENSATION DOTATION DE SOLIDARITE COMMUNAUTAIRE	86 879.00	86 879.00			-1 178 324.00
						-86 879.00

III - VOTE DU COMPTE ADMINISTRATIF	III
SECTION DE FONCTIONNEMENT - DETAIL DES RECETTES	A2

Chap./Art.	Libellé	Crédits Ouverts	Titres émis	Rattachements	Restes à réaliser	Crédits annulés
7322	DOTATION DE SOLIDARITE COMMUNAUTAIRE	86 879.00	1 406.97			86 879.00
73221	FNGIR		397 285.00			-1 406.97
73223	FPIC		469.00			-397 285.00
7323	FNGIR	1 876.00				1 407.00
7325	FOND PEREQUATION RECETTES FISCALES COMMUNES INTER	428 202.00				428 202.00
7328	AUTRES REVERSEMENTS DE FISCALITE		-107 947.00	107 947.00		
7336	TAXES POUR UTILISATION SERVICES PUBLICS DROITS DE PLACE	41 500.00	33 294.30			8 205.70
7351	IMPOTS ET TAXES LIES A PRODUCTION ENERGETIQUE TAXE SUR L'ELECTRICITE	290 000.00	244 538.80	13.09		45 448.11
7363	IMPOTS ET TAXES LIES AUX ACTIVITES DE SERVICES IMPOT SUR LES SPECTACLES		166.40			-166.40
7368	TAXES SUR PUBLICITE TAXES SUR PUBLICITE	9 000.00	5 586.05			3 413.95
7381	AUTRES TAXES TAXE ADDIT. DROIT MUTATION	185 000.00	175 297.53			9 702.47
74	DOTATIONS, SUBVENTIONS ET PARTICIPATIONS	12 576 047.00	12 230 936.40	131 007.42		214 103.18
- 74 -	DOTATIONS, SUBVENTIONS ET PARTICIPATIONS	12 576 047.00	12 230 936.40	131 007.42		214 103.18
7411	DGF DOTATION FORFAITAIRE	4 623 630.00	4 623 630.00			
74123	DOTATION D'AMENAGEMENT	5 053 607.00	5 053 607.00			
74127	DOTATION SOLIDARITE URBAINE DOTATION NATIONALE DE PEREQUATION	673 412.00	673 412.00			
74718	SUBVENTIONS ET PARTICIPATIONS SUBVENTIONS PARTICIPATION ETAT AUTRES PARTICIPATINS	517 600.00	616 286.85	11 000.00		-109 686.85
7472	SUBVENTIONS PARTICIPATION REGIONS	24 800.00	13 944.00	2 396.00		8 460.00
7473	SUBVENTIONS PARTICIPATION DEPARTEMENT	10 000.00	11 078.60	523.80		-1 602.40
74748	PARTICIPATIONS DES AUTRES COMMUNES	22 000.00	11 600.00	11 437.00		-1 037.00
74758	PARTICIPATIONS -AUTRES GROUPEMENTS					

III - VOTE DU COMPTE ADMINISTRATIF	III
SECTION DE FONCTIONNEMENT - DETAIL DES RECETTES	A2

Chap./Art.	Libellé	Crédits Ouverts	Titres émis	Rattachements	Restes à réaliser	Crédits annulés
7478	SUBVENTIONS PARTICIPATION - AUTRES ORGANISMES	493 129.00	-5 710.79	105 650.62		393 189.17
	AUTRES ATTRIBUTIONS ET PARTICIPATIONS					
748314	ATTRIBUTIONS DE PEREQUATION ET DE COMPENSATION	4 146.00	4 146.00			
74832	DOT UNIQUE DES COMPENSATIONS SPE TP	565 000.00	498 373.07			66 626.93
74834	ATTRIB.FONDS DEPARTEMENTAL DE TAXE PROFESSIONNELLE	80 664.00	80 664.00			
74835	ETAT/COMPENSATION EXO TAXES FONCIERES	504 548.00	504 548.00			
748372	DOTATION DE DEVELOPPEMENT URBAIN	141 622.22	141 622.22			-141 622.22
7484	DOTATION DE RECENCEMENT	3 511.00	3 511.00			
7488	AUTRES ATTRIBUTIONS ET PARTICIPATIONS		224.45			-224.45
75	AUTRES PRODUITS DE GESTION COURANTE	293 039.00	267 236.21			25 802.79
- 75 -	AUTRES PRODUITS DE GESTION COURANTE	293 039.00	267 236.21			25 802.79
751	REDEVANCE POUR CONCESSIONS,BREVETS,LICENCES	21 500.00	42 096.13			-20 596.13
752	REVENUS DES IMMEUBLES	190 000.00	185 819.06			4 180.94
7551	EXCEDENT DES BUDGETS ANNEXES A CARACTERE ADMINIS.	75 839.00	75 839.00			75 839.00
758	PRODUITS DIVERS DE GESTION COURANTE	5 700.00	39 321.02			-33 621.02
	TOTAL DES RECETTES DE GESTION DES SERVICES	22 946 085.00	22 358 583.32	356 589.84		230 911.84
	(a)=70+73+74+75+013					
76	PRODUITS FINANCIERS	435 610.00	435 339.80			270.20
764	PRODUITS FINANCIERS					
76811	REVENUS DES VALEURS MOBILIERES DE PLACEMENT	270.00				270.00
7688	SORTIE DES EMPRUNTS A RISQUES AVEC IRA CAPITALISEE	435 340.00	435 339.80			0.20
	AUTRES					
77	PRODUITS EXCEPTIONNELS	67 225.71	363 411.98	6 140.16		-302 326.43
- 77 -	PRODUITS EXCEPTIONNELS	67 225.71	363 411.98	6 140.16		-302 326.43
	PRODUITS EXCEPTIONNELS/OPERATION DE GESTION					

III - VOTE DU COMPTE ADMINISTRATIF		III
SECTION DE FONCTIONNEMENT - DETAIL DES RECETTES		A2

Chap./Art.	Libellé	Crédits Ouverts	Titres émis	Rattachements	Restes à réaliser	Crédits annulés
7714 7718	RECouvreMENT/CREANCE ADMISES EN NON VALEUR AUTRES PRODUITS EXCEPTIONNELS/OPERATION DE GEST.		6 556.12 15 694.48			-6 556.12 -15 694.48
773 775 7788	MANDATS ANNULES SUR EXERCICE ANTERIEUR PRODUITS DES CESSIONS IMMOBILISATIONS FINANCIERES PRODUITS EXCEPTIONNELS DIVERS	67 225.71	105.00 275 603.70 65 452.68	6 140.16		-105.00 -275 603.70 -4 367.13
TOTAL DES RECETTES REELLES (r)=(a)+76+77+78		23 448 920.71	23 157 335.10	362 730.00		-71 144.39

III - VOTE DU COMPTE ADMINISTRATIF	III
SECTION DE FONCTIONNEMENT - DETAIL DES RECETTES	A2

Chap./Art.	Libellé	Crédits Ouverts	Titres émis	Rattachements	Restes à réaliser	Crédits annulés
042	OPERATION D'ORDRE DE TRANSFERT ENTRE SECTION	340 000.00	630 402.65			-290 402.65
- 72 - 722	TRAVAUX EN REGIE TRAVAUX EN REGIE IMMOBILISATIONS CORPORELLES	340 000.00 340 000.00	299 686.90 299 686.90			40 313.10 40 313.10
- 77 - 7761	PRODUITS EXCEPTIONNELS DIFFERENCES SUR REALISAT. (NEGATIVES)		330 715.75 330 715,75			-330 715.75 -330 715.75
- 78 -	REPRISES SUR AMORTISSEMENTS ET PROVISIONS					
7865	REP./PROVISIONS (A INSC. DS PROD.FINANCIERS) REP./PROVISIONS PR RISQUES ET CHARGES FINCANC.					
796	TRANSFERTS DE CHARGES TRANSFERT DE CHARGES FINANCIERES					
043	OPERATION D'ORDRE A L'INTERIEUR DE LA SECTION					
796	TRANSFERTS DE CHARGES TRANSFERT DE CHARGES FINANCIERES					
	TOTAL DES RECETTES D'ORDRE	340 000.00	630 402.65			-290 402.65
	TOTAL DES RECETTES DE FONCTIONNEMENT DE L'EXERCICE (=total réelles + ordres)	23 788 920.71	23 787 737.75	362 730.00		-361 547.04

Pour information : R 002 Excédent de fonctionnement reporté de N-1	2 107 060.95
--	--------------

Détail du calcul des ICNE au compte 7622

Montant des ICNE de l'exercice	
Montant des ICNE de l'exercice N-1	
= Différence ICNE N - ICNE N-1	

SECTION D'INVESTISSEMENT

III - VOTE DU COMPTE ADMINISTRATIF		III
SECTION D'INVESTISSEMENT - DETAIL DES DEPENSES		B1

Chap./Art.	Libellé	Crédits Ouverts	Mandats émis	Restes à réaliser	Crédits annulés
204	SUBVENTIONS D'EQUIPEMENTS VERSEES	233 736.23	233 736.23		
- 20 -	IMMOBILISATIONS INCORPORABLES	233 736.23	233 736.23		
+204	SUBVENTIONS D'EQUIPEMENT VERSEES	233 736.23	233 736.23		
204182	SUBVENTIONS D'EQUIPEMENTS AUX ORGANISMES PUBLICS BATIMENTS ET INSTALLATIONS	233 736.23	233 736.23		
204412	BATIMENTS ET INSTALLATIONS				
	12 RENOVATIONS DE VOIRIES	2 855 885.00	1 407 776.34	1 396 618.00	51 490.66
	13 ENSEIGNEMENT ET ENFANCE	650 388.00	207 781.93	427 390.00	15 216.07
	14 CULTURE ET JEUNESSE	549 185.00	45 045.30	489 865.00	14 274.70
	15 INSTALLATIONS SPORTIVES	2 998 309.00	1 239 795.26	1 741 977.00	16 536.74
	16 DEVELOPPEMENT SOCIAL URBAIN	1 030 000.00	522 241.31	506 779.00	979.69
	17 ACTIONS FONCIERES	691 084.00	20 590.17	183 155.00	487 338.83
	19 GESTION DU PATRIMOINE	2 340 657.00	733 088.57	1 603 163.00	4 405.43
	TOTAL DES DEPENSES D'EQUIPEMENT	11 349 244.23	4 410 055.11	6 348 947.00	590 242.12
13	SUBVENTIONS D'INVESTISSEMENT RECUES				
- 13 -	SUBVENTIONS D'INVESTISSEMENT				
1321	SUBVENTIONS D'EQUIPEMENT NON TRANSFERABLES				
1328	SUBV. EQUIP. NON TRANSFERABLES ETAT				
	AUTRES SUBV. EQUIP. NON TRANSFERABLES				
16	EMPRUNTS ET DETTES ASSIMILES	1 136 157.00	1 136 133.33		23.67
- 16 -	EMPRUNTS ET DETTES ASSIMILEES	1 136 157.00	1 136 133.33		23.67

III - VOTE DU COMPTE ADMINISTRATIF	III
SECTION D'INVESTISSEMENT - DETAIL DES DEPENSES	B1

Chap./Art.	Libellé	Crédits Ouverts	Mandats émis	Restes à réaliser	Crédits annulés
1641	EMPRUNTS AUPRES DES ORGANISMES DE CREDIT EMPRUNTS EN EUROS	1 136 157.00	1 136 133.33		23.67
27	AUTRES IMMOBILISATIONS FINANCIERES				
-27 - 275	AUTRES IMMOBILISATIONS FINANCIERES DEPOTS ET CAUTIONNEMENTS VERSES				
	TOTAL DES DEPENSES FINANCIERES	1 136 157.00	1 136 133.33		23.67
4541	DEPENSES	14 600.00	608.30	6 748.40	7 243.30
4581	OPERATIONS SOUS MANDAT	289 716.00		285 716.00	4 000.00
458106	DEPENSES GIRZOM OPERATION 3		1 709.00		
458107	DEPENSES GIRZOM OPERATION 4	1 709.00	42 543.10		
458109	DEPENSES GIRZOM OPERATION 5	42 543.10	3 288.71		
458111	DEPENSES GIRZOM OPERATION 6	3 288.71	3 958.72		-3 958.72
458113	DEPENSES GIRZOM OPERATION 8		4 684.90		
458116	DEPENSES GIRZOM OPERATION 9	4 684.90			
	TOTAL DES DEPENSES D'OPERATIONS POUR COMPTE DE TIERS	356 541.71	56 792.73	292 464.40	7 284.58
	TOTAL DES DEPENSES REELLES	12 841 942.94	5 602 981.17	6 641 411.40	597 550.37

III - VOTE DU COMPTE ADMINISTRATIF	III
SECTION D'INVESTISSEMENT - DETAIL DES DEPENSES	B1

Chap./Art.	Libellé	Crédits Ouverts	Mandats émis	Restes à réaliser	Crédits annulés
040	OPERATION D'ORDRE DE TRANSFERT ENTRE SECTION	340 000.00	630 402.65		-290 402.65
	<i>Reprises sur autofinancement antérieur</i>				
- 15 -	PROVISIONS POUR RISQUES ET CHARGES				
15182	PROVISIONS POUR RISQUES AUTRES PROVISIONS POUR RISQUES (BUDGETAIRE)				
1522	PROVISIONS POUR RISQUES ET CHARGES SUR EMPRUNTS PROVISIONS POUR RISQUES ET CHARGES SUR EMPRUNTS				
	<i>Charges transférées</i>	340 000.00	630 402.65		-290 402.65
192	DIFFERENCES SUR REALISATIONS D'IMMO NON FINANCIERE REALISATIONS POSTÉRIEURES AU 01/01/1997		330 715.75		-330 715.75
- 21 -	IMMOBILISATIONS CORPORELLES	340 000.00	299 686.90		40 313.10
2128	AGENCEMENTS ET AMANAGEMENT DE TERRAINS AUTRES AGENCEMENTS ET AMENAGEMENTS	30 000.00	34 580.73		-4 580.73
	CONSTRUCTIONS				
21311	BATIMENTS PUBLICS		16 391.88		-16 391.88
21312	CONSTRUCTIONS HOTEL DE VILLE		69 439.90		-69 439.90
21316	CONSTRUCTIONS BATIMENTS SCOLAIRES		5 251.20		-5 251.20
21318	CONSTRUCTIONS EQUIPEMENTS DU CIMETIERE CONSTRUCTIONS AUTRES BATIMENTS PUBLICS		174 023.19		-174 023.19
2135	INSTALL. GENER. AGENCEMENTS, AMENAGEMENT CONSTRUC.				
2138	AUTRES CONSTRUCTIONS	310 000.00			310 000.00
- 23 -	IMMOBILISATIONS EN COURS				
2313	IMMOBILISATIONS CORPORELLES EN COURS CONSTRUCTIONS				
- 48 -	COMPTES DE REGULARISATION				
4817	CHARGES A REPARTIR SUR PLUSIEURS EXERCICES PENALITES DE RENEGOCIATION DE LA DETTE				

III - VOTE DU COMPTE ADMINISTRATIF	III
SECTION D'INVESTISSEMENT - DETAIL DES DEPENSES	B1

Chap./Art.	Libellé	Crédits Ouverts	Mandats émis	Restes à réaliser	Crédits annulés
041	OPERATIONS PATRIMONIALES				
- 16 -	EMPRUNTS ET DETTES ASSIMILEES				
1641	EMPRUNTS AUPRES DES ORGANISMES DE CREDIT EMPRUNTS EN EUROS				
166	REFINANCEMENT DE LA DETTE				
TOTAL DES DEPENSES D'ORDRE		340 000.00	630 402.65		-290 402.65

TOTAL DES DEPENSES D'INVESTISSEMENT DE L'EXERCICE (=total réelles + ordres)	13 181 942.94	6 641 411.40	307 147.72
--	----------------------	---------------------	-------------------

Pour information : D 001 Solde d'exécution négatif reporté de N-1	93 004.76
---	-----------

III - VOTE DU COMPTE ADMINISTRATIF	III
SECTION D'INVESTISSEMENT - DETAIL DES RECETTES	B2

Chap./Art.	Libellé	Crédits Ouverts	Titres émis	Restes à réaliser	Crédits annulés
13	SUBVENTIONS D'INVESTISSEMENT RECUES	1 707 973.00	703 167.02	945 892.00	58 913.98
- 13 -	SUBVENTIONS D'INVESTISSEMENT	1 707 973.00	703 167.02	945 892.00	58 913.98
1321	SUBVENTIONS D'EQUIPEMENT NON TRANSFERABLES				
1322	SUBV. EQUIP. NON TRANSFERABLES ETAT	1 154 301.00	385 808.45	782 391.00	-13 898.45
1323	SUBV. EQUIP. NON TRANSFERABLES REGION	74 612.00	24 434.00		50 178.00
1328	SUBV. EQUIP. NON TRANSFERABLES DEPART.	40 000.00	72 496.00	35 276.00	-67 772.00
	AUTRES SUBV. EQUIP. NON TRANSFERABLES	379 630.00	160 998.57	128 225.00	90 406.43
1342	FONDS AFFECTES EQUIP. NON TRANSFERAB. PRODUIT DES AMENSES DE POLICE	59 430.00	59 430.00		
16	EMPRUNTS ET DETTES ASSIMILES				
- 16 -	EMPRUNTS ET DETTES ASSIMILEES				
1641	EMPRUNTS AUPRES DES ORGANISMES DE CREDIT EMPRUNTS EN EUROS				
21	IMMOBILISATIONS CORPORELLES		1 043.88		-1 043.88
- 21 -	IMMOBILISATIONS CORPORELLES		1 043.88		-1 043.88
2135	CONSTRUCTIONS INSTALL. GENER., AGENCEMENTS, AMENAGEMENT CONSTRUC.		1 043.88		-1 043.88
2184	MOBILIER DE BUREAU				
23	IMMOBILISATIONS EN COURS		10 914.74		-10 914.74
- 23 -	IMMOBILISATIONS EN COURS		10 914.74		-10 914.74
2313	IMMOBILISATIONS CORPORELLES EN COURS CONSTRUCTIONS				
238	AVANCES ET ACOMPTES VERSEES/CDE IMMOB. CORP.		10 914.74		-10 914.74

III - VOTE DU COMPTE ADMINISTRATIF	III
SECTION D'INVESTISSEMENT - DETAIL DES RECETTES	B2

Chap./Art.	Libellé	Crédits Ouverts	Titres émis	Restes à réaliser	Crédits annulés
	TOTAL DES RECETTES D'EQUIPEMENT	1 707 973.00	715 125.64	945 892.00	46 955.36
10	DOTATIONS, FONDS DIVERS ET RESERVES	4 819 502.76	4 899 433.43		-79 930.67
- 10 -	DOTATIONS, FONDS DIVERS ET RESERVES	4 819 502.76	4 899 433.43		-79 930.67
	DOTATIONS ET FONDS DIVERS				
10222	FONDS GLOBALISES - ETAT ET COLLECTIVITES PUBLIQUES	747 000.00	744 925.56		2 074.44
10226	F.C.T.V.A.	25 000.00	107 005.11		-82 005.11
	TAXE D'AMENAGEMENT				
	RESERVES				
1068	EXCEDENTS DE FONCTIONNEMENT CAPITALISES	4 047 502.76	4 047 502.76		
27	AUTRES IMMOBILISATIONS FINANCIERES	35 777.00	35 777.00		
- 27 -	AUTRES IMMOBILISATIONS FINANCIERES				
275	DEPOTS ET CAUTIONNEMENTS VERSES	35 777.00	35 777.00		
2764	AUTRES CREANCES IMMOBILISEES				
	CREANCES SUR LES PARTICULIERS	35 777.00	35 777.00		
024	PRODUITS DES CESSIONS	455 624.00			455 624.00
- 21 -	IMMOBILISATIONS CORPORELLES				
2111	TERRAINS	455 624.00			455 624.00
	TERRAINS NIUS				
	CONSTRUCTIONS				
21318	BATIMENTS PUBLICS				
	CONSTRUCTIONS AUTRES BATIMENTS PUBLICS	439 823.00			439 823.00

III - VOTE DU COMPTE ADMINISTRATIF	III
SECTION D'INVESTISSEMENT - DETAIL DES RECETTES	B2

Chap./Art.	Libellé	Crédits Ouverts	Titres émis	Restes à réaliser	Crédits annulés
2188	AUTRES MOBILIERS	15 801.00			15 801.00
TOTAL DES RECETTES FINANCIERES		5 310 903.76	4 935 210.43		375 693.33
4542	RECETTES	14 600.00			7 243.30
458106	DEPENSES GIRZOM OPERATION 3	152 470.57			152 470.57
4582	OPERATIONS SOUS MANDAT	4 000.00			4 000.00
458206	DEPENSES GIRZOM OPERATION 3		152 470.57		-152 470.57
458207	DEPENSES GIRZOM OPERATION 4				
458209	DEPENSES GIRZOM OPERATION 5				
458211	DEPENSES GIRZOM OPERATION 6				
458213	DEPENSES GIRZOM OPERATION 8	81 265.66			
458216	DEPENSES GIRZOM OPERATION 9		81 265.66		
TOTAL DES RECETTES D'OPERATIONS POUR COMPTE DE TIERS		252 336.23	233 736.23	7 356.70	11 243.30
TOTAL DES RECETTES REELLES		7 271 212.99	5 884 072.30	953 248.70	433 891.99

III - VOTE DU COMPTE ADMINISTRATIF	III
SECTION D'INVESTISSEMENT - DETAIL DES RECETTES	B2

Chap./Art.	Libellé	Crédits Ouverts	Titres émis	Restes à réaliser	Crédits annulés
021	VIREMENT DE LA SECTION DE FONCTIONNEMENT	4 510 118.71			4 510 118.71
021	VIREMENT SECTION FONCT.	4 510 118.71			
040	OPERATION D'ORDRE DE TRANSFERT ENTRE SECTION	1 493 616.00	2 097 031.01		-603 415.01
- 15 -	PROVISIONS POUR RISQUES ET CHARGÉS				
1522	PROVISIONS POUR RISQUES ET CHARGES SUR EMPRUNTS PROVISIONS POUR RISQUES ET CHARGES SUR EMPRUNTS		131 484.61		-131 484.61
- 16 -	EMPRUNTS ET DETTES ASSIMILEES		474 834.84		-474 834.84
1641	EMPRUNTS AUPRES DES ORGANISMES DE CREDIT EMPRUNTS EN EUROS				
192	DIFFERENCES SUR REALISATIONS D'IMMO NON FINANCIERE REALISATIONS POSTERIEURS AU 01/01/1997		142.72 399.62		-142.72 -399.62
- 21 -	IMMOBILISATIONS CORPORELLES				
2111	TERRAINS				
2115	TERRAINS NUS				
2118	TERRAINS BATIS AUTRES TERRAINS				
	CONSTRUCTIONS				
21312	BATIMENTS PUBLICS CONSTRUCTIONS BATIMENTS SCOLAIRES		5 202.55		-5 202.55
2135	INSTALL. GENER.-AGENEMENTS.AMENAGEMENT CONSTRUC.		74 661.76		-74 661.76
2138	AUTRES CONSTRUCTIONS		389 868.27		-389 868.27
2182	MATERIEL DE TRANSPORT		3 390.71		-3 390.71
2183	MATERIEL DE BUREAU ET INFORMATIQUE				
2188	AUTRES MOBILIER		1 169.21		-1 169.21
- 28 -	AMORTISSEMENTS DES IMMOBILISATIONS	949 000.00	946 096.56		2 903.44
	AMORTISSEMENT DES IMMOBILISATIONS INCORPORELLES				

III - VOTE DU COMPTE ADMINISTRATIF

III

SECTION D'INVESTISSEMENT - DETAIL DES RECETTES

B2

Chapitre / Article	Libellé	Crédits Ouverts	Titres émis	Restes à réaliser	Crédits annulés
2802	AMORT. FRAIS ETUDES	6 188.00	6 188.00		
280421	SUBVENTIONS EQUIPEMENTS PERS DT PRIVE	336 988.00	336 988.00		
280422	SUBVENTIONS EQUIP BATIMENTS ET INSTALLATIONS	7 596.00	7 596.00		
2804411	SUBVENTIONS EQUIPEMENTS ETUDES				
2804423	PROJETS INFRASTRUCTURES INTERET NATIONAL				
28051	AMORT. CONCESSIONS ET DROITS SIMILAIRES	12 114.00	11 559.90		554.10
	AMORTISSEMENT DES IMMOBILISATIONS CORPORELLES				
28121	AMORT.AGENCEMENTS ET AMENAGEMENTS DE TERRAINS PLANTATIONS	3 963.00	3 963.00		
	AMORT. CONSTRUCTIONS				
281316	AMORTISSEMENT EQUIPEMENT CIMETIERE	24 647.00	24 646.56		0.44
281318	AUTRES BATIMENTS PUBLICS	139.00	139.00		
28135	AMORT. INSTALLATIONS GENERALES,AGENCEMENTS	86 153.00	86 152.08		0.92
	AMORT.INSTALLATIONS TECHNIQUES, MATERIEL ET OUTIL.				
281571	AMORT.MATERIEL ROULANT	13 210.00	13 209.08		0.92
281578	AMORT.MATERIEL ET OUTILLAGE	65 009.00	65 008.31		0.69
	AMORT. AUTRES IMMOBILISATIONS CORPORELLES				
28182	AMORTISSEMENT DU MATERIEL DE TRANSPORT	46 624.00	46 623.41		0.59
28183	AMORTISSEMENT MAT DE BUREAU ET INFORMATIQUE	86 758.00	86 757.60		0.40
28184	AMORTISSEMENT DU MOBILIER	41 727.00	41 726.81		0.19
28188	AMORTISSEMENT AUTRES IMMO CORPORELLES	217 884.00	215 538.81		2 345.19
- 48 -	COMPTES DE REGULARISATION	544 616.00	544 615.00		1.00
4817	CHARGES A REPARTIR SUR PLUSIEURS EXERCICES PENALITES DE RENEGOCIATION DE LA DETTE	544 616.00	544 615.00		1.00
	TOTAL DES PRELEVEMENTS PROVENANT DE LA SECTION DE FONCTIONNEMENT	6 003 734.71	2 097 031.01		3 906 703.70
041	OPERATIONS PATRIMONIALES				
- 16 -	EMPRUNTS ET DETTES ASSIMILEES				
1641	EMPRUNTS AUPRES DES ORGANISMES DE CREDIT EMPRUNTS EN EUROS				

III - VOTE DU COMPTE ADMINISTRATIF	III
SECTION D'INVESTISSEMENT - DETAIL DES RECETTES	B2

Chapitre / Article	Libellé	Crédits Ouverts	Titres émis	Restes à réaliser	Crédits annulés
166	REFINANCEMENT DE LA DETTE				
TOTAL DES RECETTES D'ORDRE		6 003 734.71	2 097 031.01		3 906 703.70
TOTAL DES RECETTES D'INVESTISSEMENT DE L'EXERCICE (=total réelles + ordres)		13 274 947.70	7 981 103.31	953 248.70	4 340 595.69

Pour information : R 001 Solde d'exécution positif reporté de N-1

III - VOTE DU BUDGET	III
DETAIL DES CHAPITRES D'OPERATION D'EQUIPEMENT	B3

OPERATION D'EQUIPEMENT N° : 13

Libellé : ENSEIGNEMENT ET ENFANCE

POUR VOTE (chapitre)

Art.	LIBELLE	Crédits Ouverts	Réalisations émises	Restes à réaliser	Crédits annulés	Pour mémoire cumulé Réalisé.
	TOTAL DEPENSES	650 388.00	207 781.93	427 390.00	15 216.07	6 876 065.73
205	IMMOBILISATIONS INCORPORELLES					2 439.84
204	CONCESS. ET DROITS SIMILAIRES, BREVETS, LICENCES					2 439.84
20413	SUBVENTIONS D'EQUIPEMENTS VERSEES					
20413	DEPARTEMENTS					
21	IMMOBILISATIONS CORPORELLES	286 174.00	188 063.53	48 758.00	49 352.47	2 464 362.87
21312	CONSTRUCTIONS BATIMENTS SCOLAIRES					
21318	CONSTRUCTIONS AUTRES BATIMENTS PUBLICS					
2135	INSTALL. GENER. AGENCEMENTS, AMENAGEMENT CONSTRUCT	181 175.60	166 376.69	9 586.00	5 212.91	1 684 780.67
2138	AUTRES CONSTRUCTIONS		3 301.40		-3 301.40	143 078.67
2151	RESEAUX DE VOIRIE					5 106.20
21578	AUTRES MATERIELS ET OUTILLAGES DE VOIRIE					
2181	INSTALLAT. GENERALES, AGENCEMENTS ET AMENAGEMENTS	73 400.00	876.12	38 400.00	35 000.00	126 468.33
2183	MATERIEL DE BUREAU ET INFORMATIQUE	13 377.00		420.00	12 080.88	274 792.51
2184	MOBILIER DE BUREAU	18 221.40	17 509.32	352.00	360.08	230 136.49
2188	AUTRES MOBILIERS	364 214.00	19 718.40	378 632.00	34 136.40	4 409 268.02
23	IMMOBILISATIONS EN COURS	364 214.00	19 718.40	378 632.00	-34 136.40	4 409 268.02
2313	CONSTRUCTIONS					4 390 786.30
238	AVANCES ET ACOMPTES VERSEES/CDE IMMOB. CORP.					18 476.72
	TOTAL RECETTES AFFECTEES	474 792.00	366 126.58	62 981.00	45 684.42	963 687.80
13	SUBVENTIONS D'INVESTISSEMENT REQUEES	474 792.00	366 126.58	62 981.00	45 684.42	856 967.50
1321	SUBV. EQUIP. NON TRANSFERABLES ETAT	206 301.00	235 519.46	17 981.00	-47 199.46	460 488.52
1322	SUBV. EQUIP. NON TRANSFERABLES REGION	74 612.00			74 612.00	
1328	AUTRES SUBV. EQUIP. NON TRANSFERABLES	193 879.00	130 607.12	45 000.00	18 271.88	396 478.98
21	IMMOBILISATIONS CORPORELLES					106 018.68
2135	INSTALL. GENER. AGENCEMENTS, AMENAGEMENT CONSTRUCT					
21532	RESEAUX D'ASSAINISSEMENT					
2184	MOBILIER DE BUREAU					106 018.68
23	IMMOBILISATIONS EN COURS					701.62
2313	CONSTRUCTIONS					701.62
238	AVANCES ET ACOMPTES VERSEES/CDE IMMOB. CORP.					
	Solde du financement (Recettes - Dépenses)	-175 596.00	158 344.65	-364 409.00	30 468.35	-5 912 377.93

III - VOTE DU BUDGET

III

DETAIL DES CHAPITRES D'OPERATION D'EQUIPEMENT

B3

OPERATION D'EQUIPEMENT N° : 14 Libellé : CULTURE ET JEUNESSE

POUR VOTE (chapitre)

Art.	LIBELLE	Crédits Ouverts	Réalisations émises	Restes à réaliser	Crédits annulés	Pour mémoire cumulé Réalisé.
	TOTAL DEPENSES	549 185.00	45 045.30	489 865.00	14 274.70	395 537.58
205	IMMOBILISATIONS INCORPORELLES CONCESS. ET DROITS SIMILAIRES, BREVETS, LICENCES	16 000.00	12 840.00		3 160.00	15 450.30
2051	CONCESSIONS ET DROITS SIMILAIRES	16 000.00	12 840.00		3 160.00	299.00
2135	IMMOBILISATIONS CORPORELLES INSTALL. GENER. AGENCEMENTS, AMENAGEMENT CONSTRUCT	533 185.00	32 205.30	489 865.00	1 114.70	13 151.30
2182	MATERIEL DE TRANSPORT	500 000.00	4 662.00	487 660.00	7 678.00	382 037.28
2183	MATERIEL DE BUREAU ET INFORMATIQUE	11 882.00	8 714.40		3 167.60	12 777.59
2184	MOBILIER DE BUREAU	1 400.00			1 400.00	1 176.24
2186	AUTRES MOBILIERS	19 903.00	18 828.90	2 205.00	-1 130.90	254 409.70
2313	IMMOBILISATIONS EN COURS CONSTRUCTIONS					
	TOTAL RECETTES AFFECTEES	3 885.00		3 885.00		65 910.00
1321	SUBVENTIONS D'INVESTISSEMENT REÇUES	3 885.00		3 885.00		65 910.00
1322	SUBV. EQUIP. NON TRANSFERABLES ETAT					10 000.00
1328	SUBV. EQUIP. NON TRANSFERABLES REGION AUTRES SUBV. EQUIP. NON TRANSFERABLES	3 885.00		3 885.00		17 445.00
	Solde du financement (Recettes - Dépenses)	-545 300.00	-45 045.30	-485 980.00	-14 274.70	-329 627.58

III - VOTE DU BUDGET	III
DETAIL DES CHAPITRES D'OPERATION D'EQUIPEMENT	B3

OPERATION D'EQUIPEMENT N° : 15

Libellé : INSTALLATIONS SPORTIVES

POUR VOTE (chapitre)

Art.	LIBELLE	Crédits Ouverts	Réalisations émises	Restes à réaliser	Crédits annulés	Pour mémoire cumulé Réalisé
	TOTAL DEPENSES	2 998 309.00	1 239 795.26	1 741 977.00	16 536.74	4 875 861.40
2031	IMMOBILISATIONS INCORPORELLES					16 715.54
2031	FRAIS DE RECHERCHES OU DEVELOPP. (FRAIS D'ETUDE)					6 715.54
2135	IMMOBILISATIONS CORPORELLES	664 829.00	1 219 707.18	254 232.00	-809 110.18	2 586 225.18
2151	INSTALL. GENER., AGENCEMENTS, AMENAGEMENT CONSTRUC	598 323.84	1 169 362.06	240 422.00	-811 460.22	2 277 719.93
21538	RESEAUX DE VOIRIE	1 900.00			1 900.00	57 512.34
2183	AUTRES RESEAUX					14 234.35
2184	MATERIEL DE BUREAU ET INFORMATIQUE					
2188	MOBILIER DE BUREAU	64 605.16	50 345.12	13 810.00	450.04	236 758.56
2313	AUTRES MOBILIERS	2 383 480.00	20 088.08	1 487 745.00	825 646.92	2 282 920.68
2313	IMMOBILISATIONS EN COURS	2 333 480.00	20 088.08	1 487 745.00	825 646.92	2 282 920.68
	CONSTRUCTIONS					
	TOTAL RECETTES AFFECTEES	719 340.00	63 647.00	719 340.00	-63 647.00	754 996.41
1321	SUBVENTIONS D'INVESTISSEMENT REÇUES	719 340.00	63 647.00	719 340.00	-63 647.00	754 996.41
1323	SUBV. EQUIP. NON TRANSFERABLES ETAT	640 000.00		640 000.00		156 049.41
1328	SUBV. EQUIP. NON TRANSFERABLES DEPART.		63 647.00			590 447.00
	AUTRES SUBV. EQUIP. NON TRANSFERABLES	79 340.00		79 340.00		8 500.00
	Solde du financement (Recettes - Dépenses)	-2 278 969.00	-1 176 148.26	-1 022 637.00	-80 183.74	-4 120 864.99

III - VOTE DU BUDGET

III

DETAIL DES CHAPITRES D'OPERATION D'EQUIPEMENT

B3

OPERATION D'EQUIPEMENT N° : 16

Libellé : DEVELOPEMENT SOCIAL URBAIN

POUR VOTE (chapitre)

Art.	LIBELLE	Crédits Ouverts	Réalisations émises	Restes à réaliser	Crédits annulés	Pour mémoire cumulé Réalisé.
	TOTAL DEPENSES	1 030 000.00	522 241.31	506 779.00	979.69	4 294 248.61
20	IMMOBILISATIONS INCORPORELLES	144 304.00		144 304.00		24 696.00
2031	FRAIS DE RECHERCHES OU DEVELOPP. (FRAIS D'ETUDE)	144 304.00		144 304.00		24 696.00
204	SUBVENTIONS D'EQUIPEMENTS VERSEES	490 000.00	180 000.00	290 000.00	20 000.00	3 062 739.73
2042	SUBV. D'EQUIPEMENTS AUX PERSONNES DE DROIT PRIVE					1 197 791.73
20422	SUBV EQUIP BATIMENTS ET INSTALLATIONS	490 000.00	180 000.00	290 000.00	20 000.00	1 864 948.00
21	IMMOBILISATIONS CORPORELLES	90 000.00	38 907.18	72 475.00	-2 376.13	89 062.00
2135	INSTALL. GENER. AGENCEMENTS, AMENAGEMENT CONSTRUC	90 000.00	18 109.54	71 972.00	-81.54	22 474.94
21538	AUTRES RESEAUX					563.04
2183	MATERIEL DE BUREAU ET INFORMATIQUE					3 285.96
2184	MOBILIER DE BUREAU		13 312.44		-13 815.44	13 312.44
2188	AUTRES MOBILIERS		7 479.15		-7 479.15	49 425.62
23	IMMOBILISATIONS EN COURS	305 696.00	303 340.18		2 355.82	1 117 750.88
2313	CONSTRUCTIONS	305 696.00	303 340.18		2 355.82	1 117 750.88
237	AVANCES ET ACOMPTES VERSES/CDE IMM. INCORP.					1 106 836.14
238	AVANCES ET ACOMPTES VERSES/CDE IMMOB. CORP.					10 914.74
	TOTAL RECETTES AFFECTEES	298 000.00	161 203.73	124 410.00	12 386.27	1 584 004.71
13	SUBVENTIONS D'INVESTISSEMENT REQUESES	298 000.00	150 288.99	124 410.00	23 301.01	1 573 089.97
1318	SUBV. EQUIP. TRANSFER. (AUTRES)					
1321	SUBV. EQUIP. NON TRANSFERABLES ETAT	298 000.00	150 288.99	124 410.00	23 301.01	1 551 839.97
1322	SUBV. EQUIP. NON TRANSFERABLES REGION					
1328	AUTRES SUBV. EQUIP. NON TRANSFERABLES					21 250.00
23	IMMOBILISATIONS EN COURS	10 914.74	10 914.74		-10 914.74	10 914.74
238	AVANCES ET ACOMPTES VERSES/CDE IMMOB. CORP.		10 914.74		-10 914.74	10 914.74
	Solde du financement (Recettes - Dépenses)	-732 000.00	-361 037.58	-382 369.00	11 406.58	-2 710 243.90

III - VOTE DU BUDGET

III

DETAIL DES CHAPITRES D'OPERATION D'EQUIPEMENT

B3

OPERATION D'EQUIPEMENT N° : 17

Libellé : ACTIONS FONCIERES

POUR VOTE (chapitre)

Art.	LIBELLE	Crédits Ouverts	Réalisations émises	Restes à réaliser	Crédits annulés	Pour mémoire cumulé Réalisé.
	TOTAL DEPENSES	691 084.00	20 590.17	183 155.00	487 338.83	2 692 894.88
024	PRODUITS DES CESSIONS					
2115	TERRAINS BATIS					
20	IMMOBILISATIONS INCORPORELLES	6 480.00	3 660.00		2 820.00	89 997.32
202	FRAIS D'ETUDES, DELABORATION, DE MODIFICATIONS	3 660.00	3 660.00			76 542.32
2031	FRAIS DE RECHERCHES OU DEVELOPP. (FRAIS D'ETUDE)					13 455.00
2051	CONCESSIONS ET DROITS SIMILAIRES	2 820.00				
204	SUBVENTIONS D'EQUIPEMENTS DIVERSES					
2042	SUBV. D'EQUIPEMENTS AUX PERSONNES DE DROIT PRIVE	1684 604.00	16 930.17	183 155.00	484 518.83	12 000.00
21	IMMOBILISATIONS CORPORELLES	166 678.00	16 930.17	101 655.00	48 092.83	12 000.00
2111	TERRAINS NUS					12 000.00
2112	TERRAINS DE VOIRIE					12 000.00
2115	TERRAINS BATIS					1 145 814.34
2118	AUTRES TERRAINS					249 980.80
21318	CONSTRUCTIONS AUTRES BATIMENTS PUBLICS	517 926.00		81 500.00		2 186.46
2135	INSTALL. GENER. AGENCEMENTS, AMENAGEMENT CONSTRUC					468 245.44
2138	AUTRES CONSTRUCTIONS					2 160.00
23	IMMOBILISATIONS EN COURS					7 400.00
2315	INSTALLATIONS, MATERIEL ET OUTILLAGE TECHNIQUES					415 841.64
	TOTAL RECETTES AFFECTEES	462 260.00	7 034.45		455 225.55	1 445 073.22
024	PRODUITS DES CESSIONS	439 823.00			439 823.00	
2111	TERRAINS NUS					
2115	TERRAINS BATIS					
21318	CONSTRUCTIONS AUTRES BATIMENTS PUBLICS	439 823.00				
13	SUBVENTIONS D'INVESTISSEMENT (REQUES)	22 437.00	7 034.45			
1311	SUBV. EQUIP. TRANSFER. ETAT					
1321	SUBV. EQUIP. NON TRANSFERABLES ETAT					
1322	SUBV. EQUIP. NON TRANSFERABLES REGION					
1328	AUTRES SUBV. EQUIP. NON TRANSFERABLES	22 437.00	7 034.45			
21	IMMOBILISATIONS CORPORELLES					
2111	TERRAINS NUS					
2115	TERRAINS BATIS					
	Soldes du financement (Recettes - Dépenses)	-228 824.00	-13 555.72	-183 155.00	-32 113.28	-1 506 141.65

III - VOTE DU BUDGET	
	III
DETAIL DES CHAPITRES D'OPERATION D'EQUIPEMENT	
	B3

OPERATION D'EQUIPEMENT N° : 18

Libellé : ACTIONS ECONOMIQUES

POUR VOTE (chapitre)

Art.	LIBELLE	Crédits Ouverts	Réalisations émises	Restes à réaliser	Crédits annulés	Pour mémoire cumulé Réalisé.
	TOTAL RECETTES AFFECTEES					46 795.76
1676	EMPRUNTS ET DETTES ASSIMILES DETTES ENVERS LOCATAIRES-ACQUEREURS					46 795.76 46 795.76
Solde du financement (Recettes - Dépenses)		0.00	0.00	0.00	0.00	46 795.76

III - VOTE DU BUDGET	III
DETAIL DES CHAPITRES D'OPERATION D'EQUIPEMENT	B3

OPERATION D'EQUIPEMENT N° : 19 Libellé : GESTION DU PATRIMOINE
 POUR VOTE (chapitre)

Art.	LIBELLE	Crédits Ouverts	Réalisations émises	Restes à réaliser	Crédits annulés	Pour mémoire cumulé Réalisé.
	TOTAL DEPENSES	2 340 657.00	733 088.57	1 603 163.00	4 405.43	5 887 626.85
2031	IMMOBILISATIONS INCORPORELLES	189 984.80	42 425.63	23 000.00	24 569.17	195 073.56
205	FRAIS DE RECHERCHES OU DEVELOPP. (FRAIS D'ETUDE) CONCESSIONS, ET DROITS SIMILAIRES, BREVETS, LICENCES					37 004.24
2051	CONCESSIONS ET DROITS SIMILAIRES	89 984.80	42 425.63	23 000.00	24 569.17	54 991.00
2116	IMMOBILISATIONS INCORPORELLES	2 250 662.20	690 662.94	1 580 163.00	20 163.74	103 078.32
2121	CIMETIERES	133 000.00		133 000.00		5 519 675.15
2128	PLANTATIONS D'ARBRES ET D'ARBUSTES					3 480.00
21311	AUTRES AGENCEMENTS ET AMENAGEMENTS					9 484.80
21316	CONSTRUCTIONS HOTEL DE VILLE	30 000.00	7 231.20		30 000.00	10 321.46
2135	CONSTRUCTIONS EQUIPEMENTS DU CIMETIERE				-7 231.20	248 398.30
2138	CONSTRUCTIONS AUTRES BATIMENTS PUBLICS					221 939.36
2151	INSTALL. GENER. AGENCEMENTS, AMENAGEMENT CONSTRUCT	1 693 154.00	413 305.99	1 261 000.00	18 848.01	884.49
21531	AUTRES CONSTRUCTIONS					2 111 398.59
21534	RESEAUX DE VOIRIE					3 900.00
21538	RESEAUX D'ADDUCTION D'EAU					357 172.27
21571	RESEAUX D'ELECTRIFICATION					12 875.78
21578	AUTRES RESEAUX	19 344.00	19 344.00			139 590.67
2161	MATERIEL ROULANT	2 091.96	2 091.96		-2 091.96	20 680.77
2182	AUTRES MATERIELS ET OUTILLAGES DE VOIRIE	99 675.16	49 825.44	53 750.00	-3 900.28	42 239.72
2183	OEUVRES ET OBJETS D'ART	135 261.18	66 787.16	93 300.00	-24 825.98	503 515.78
2184	MATERIEL DE BUREAU ET INFORMATIQUE	28 600.00	7 374.32	30 000.00	-8 774.32	565 755.18
2188	MOBILIER DE BUREAU	111 627.86	124 702.87	9 113.00	-22 188.01	141 921.48
2313	AUTRES MOBILIERS					1 126 116.50
	IMMOBILISATIONS EN COURS					172 878.14
	CONSTRUCTIONS					172 878.14
	TOTAL RECETTES AFFECTEES	25 000.00	9 769.00		15 231.00	115 434.46
2188	PRODUITS DES CESSIONS	15 000.00			15 000.00	
1321	AUTRES MOBILIERS	15 000.00			15 000.00	102 358.68
1322	SUBVENTIONS D'INVESTISSEMENT REÇUES	10 000.00	9 769.00	231.00		28 019.68
1323	SUBV. EQUIP. NON TRANSFERABLES ETAT	10 000.00		10 000.00		54 770.00
1328	SUBV. EQUIP. NON TRANSFERABLES REGION		8 849.00		-8 849.00	8 849.00
	SUBV. EQUIP. NON TRANSFERABLES DEPART.		920.00		-920.00	10 920.00
	AUTRES SUBV. EQUIP. NON TRANSFERABLES					

III - VOTE DU BUDGET	III
DETAIL DES CHAPITRES D'OPERATION D'EQUIPEMENT	B3

OPERATION D'EQUIPEMENT N° : 19

Libellé : GESTION DU PATRIMOINE

POUR VOTE (chapitre)

Art.	LIBELLE	Crédits Ouverts	Réalisations émises	Restes à réaliser	Crédits annulés	Pour mémoire cumulé Réalisé.
2135 21531	IMMOBILISATIONS CORPORELLES INSTALL. GÉNÉR. AGENCEMENTS, AMÉNAGEMENT CONSTRUC RESEAUX D'ADDUCTION D'EAU					12 875.78 12 875.78
Solde du financement (Recettes - Dépenses)		-2 315 657.00	-723 319.57	-1 603 163.00	10 825.57	-5 772 192.39

IV - ANNEXES

IV - ANNEXES	
	IV
PRESENTATION CROISEE PAR FONCTION - VUE D'ENSEMBLE	
	A1

FONCTIONNEMENT

No	Libellé	TOTAL	Non ventilables 01	SCES GENERAUX ADM. PUBLIQUES LOCALES	ENSEIGNEMENT - FORMATION	CULTURE	SPORTS ET JEUNESSE
				0	2	3	4
REALISATIONS (de l'exercice + restes à réaliser N-1)							
	Total dépenses	20 986 236.93	2 596 376.54	14 392 883.96	335 537.61	250 004.30	643 514.28
	Total recettes	26 257 528.70	23 212 375.42	1 660 587.86	256 023.33	137 406.07	291 623.91
	Solde de fonctionnement	5 271 291.77	20 615 998.88	-12 732 296.10	-79 514.28	-112 598.23	-351 890.37
RESTES A REALISER au 31/12/N							
	Total RAR dépenses						
	Total RAR recettes						
	Solde RAR fonctionnement						

IV - ANNEXES		IV
PRESENTATION CROISEE PAR FONCTION - VUE D'ENSEMBLE		A1

FONCTIONNEMENT

No	Libellé	5 INTERVENTIONS SOCIALES ET SANTE	6 FAMILLE	7 LOGEMENT	8 AMENAGEMENT ET SERVICE URBAIN, ENVIRONNEMENT	9 ACTION ECONOMIQUE
REALISATIONS (de l'exercice + restes à réaliser N-1)						
	Total dépenses	1 073 041.00	66 203.62		1 497 840.01	130 835.61
	Total recettes		309 848.46		356 369.35	33 294.30
	Solde de fonctionnement	-1 073 041.00	243 644.84		-1 141 470.66	-97 541.31
RESTES A REALISER au 31/12/N						
	Total RAR dépenses					
	Total RAR recettes					
	Solde RAR fonctionnement					

IV - ANNEXES	
PRESENTATION CROISEE PAR FONCTION - VUE D'ENSEMBLE	
IV	A1

FONCTIONNEMENT

No	Libellé	TOTAL	Non ventilables 01	SCES GENERAUX ADM.PUBLICALES LOCALES	ENSEIGNEMENT - FORMATION	CULTURE	SPORTS ET JEUNESSE
DEPENSES		20 986 236.93	2 596 376.54	14 392 883.96	335 537.61	250 004.30	643 514.28
Dépenses réelles		18 889 205.92	499 345.53	14 392 883.96	335 537.61	250 004.30	643 514.28
011	CHARGES A CARACTERE GENERAL	5 586 589.15	145.70	3 057 242.82	328 051.96	232 987.11	396 405.26
012	CHARGES DE PERSONNEL ET FRAIS ASSIMILES	10 972 687.08		10 968 037.93	1 238.70	121.06	2 132.23
022	DEPENSES IMPREVUES						
65	AUTRES CHARGES DE GESTION COURANTE	1 730 769.87	498 390.23	274 914.18	810.00	16 686.13	244 894.89
66	CHARGES FINANCIERES	552 691.74	809.60	54 301.51			
67	CHARGES EXCEPTIONNELLES	46 468.08		38 387.52	5 436.95	210.00	81.90
Dépenses d'ordre		2 097 031.01	2 097 031.01				
023	VIREMENT A LA SECTION D'INVESTISSEMENT						
042	OPERATION D'ORDRE DE TRANSFERT ENTRE SEC	2 097 031.01	2 097 031.01				
043	OPERATION D'ORDRE A L'INTERIEUR DE LA SE						
002 Déficit de fonctionnement reporté							
REÇETTES		26 257 528.70	23 212 375.42	1 660 587.86	256 023.33	137 406.07	291 623.91
Recettes réelles		23 520 065.10	20 774 598.72	1 360 900.96	256 023.33	137 406.07	291 623.91
013	ATTENUATIONS DE CHARGES	458 860.59		458 860.59			
70	VENTES DE PRODUITS FABRIQUES PRESTATIONS	900 588.40		62 161.41			
73	IMPOTS ET TAXES	8 726 544.14	8 687 663.79		244 196.48	67 243.58	235 141.11
74	DOTATIONS, SUBVENTIONS ET PARTICIPATIONS	12 361 943.82	11 580 002.29	543 317.85	11 826.85	66 732.61	56 101.58
75	AUTRES PRODUITS DE GESTION COURANTE	267 236.21		263 425.11		3 429.88	381.22
76	PRODUITS FINANCIERS	435 339.80	435 339.80				
77	PRODUITS EXCEPTIONNELS	369 552.14	71 592.84	33 136.00			
Recettes d'ordre		630 402.65	330 715.75	299 686.90			
042	OPERATION D'ORDRE DE TRANSFERT ENTRE SEC	630 402.65	330 715.75	299 686.90			
043	OPERATION D'ORDRE A L'INTERIEUR DE LA SE						
002 Excédent de fonctionnement reporté		2 107 060.95	2 107 060.95				

IV - ANNEXES		IV
PRESENTATION CROISEE PAR FONCTION - VUE D'ENSEMBLE		A1

FONCTIONNEMENT

No	Libellé	5 INTERVENTIONS SOCIALES ET SANTE	6 FAMILLE	7 LOGEMENT	8 AMENAGEMENT ET SERVICE URBAIN, ENVIRONNEMENT	9 ACTION ECONOMIQUE
DEPENSES		1 073 041.00	66 203.62		1 497 840.01	130 835.61
	Dépenses réelles	1 073 041.00	66 203.62		1 497 840.01	130 835.61
011	CHARGES A CARACTERE GENERAL		62 720.30		1 461 972.35	47 063.65
012	CHARGES DE PERSONNEL ET FRAIS ASSIMILES		1 027.01		130.15	
022	DEPENSES IMPREVUES					
65	AUTRES CHARGES DE GESTION COURANTE	1 073 041.00	1 926.71		34 725.00	83 771.96
66	CHARGES FINANCIERES					
67	CHARGES EXCEPTIONNELLES		529.60		1 012.51	
	Dépenses d'ordre					
023	VIREMENT A LA SECTION D'INVESTISSEMENT					
042	OPERATION D'ORDRE DE TRANSFERT ENTRE SEC					
043	OPERATION D'ORDRE A L'INTERIEUR DE LA SE					
	002 Déficit de fonctionnement reporté					
RECETTES			309 848.46		356 369.35	33 294.30
	Recettes réelles		309 848.46		356 369.35	33 294.30
013	ATTENUATIONS DE CHARGES					
70	VENTES DE PRODUITS FABRIQUES PRESTATIONS		291 845.82			
73	IMPOTS ET TAXES				5 586.05	
74	DOTATIONS,SUBVENTIONS ET PARTICIPATIONS		18 002.64		85 960.00	33 294.30
75	AUTRES PRODUITS DE GESTION COURANTE					
76	PRODUITS FINANCIERS					
77	PRODUITS EXCEPTIONNELS				264 823.30	
	Recettes d'ordre					
042	OPERATION D'ORDRE DE TRANSFERT ENTRE SEC					
043	OPERATION D'ORDRE A L'INTERIEUR DE LA SE					
	002 Excédent de fonctionnement reporté					

IV - ANNEXES		IV
ELEMENTS DU BILAN PRESENTATION CROISEE PAR FONCTION		A1

FONCTIONNEMENT

**Fonction 0 SCES GENERAUX ADM.PUBLIQUES LOCALES
(DETAIL DES RUBRIQUES)**

No	LIBELLE	TOTAL	01 OPERATIONS NON VENTILABLES	020 ADMINISTRATION GENERALE DE LA COLLECTIVITE	021 ASSEMBLEE LOCALE	022 ADMINISTRATION GENERALE DE L'ETAT	023 INFORMATION, COMMUNICATION, PUBLICITE
DEPENSES		16 989 260.50	2 596 376.54	13 740 863.54	273 464.27	5 134.61	171 812.27
Réalisations		16 989 260.50	2 596 376.54	13 740 863.54	273 464.27	5 134.61	171 812.27
011	CHARGES A CARACTERE GENERAL	3 057 388.52	145.70	2 689 443.57		5 101.74	165 316.56
012	CHARGES DE PERSONNEL ET FRAIS ASSIMILES	10 968 037.93		10 915 703.49	50 042.76	32.87	1 182.71
65	AUTRES CHARGES DE GESTION COURANTE	274 914.18		44 490.06	223 421.51		5 313.00
66	CHARGES FINANCIERES	552 691.74	498 390.23	54 301.51			
67	CHARGES EXCEPTIONNELLES	39 197.12	809.60	36 924.91			
023	VIREMENT A LA SECTION D'INVESTISSEMENT						
042	OPERATION D'ORDRE DE TRANSFERT ENTRE SEC						
043	OPERATION D'ORDRE A L'INTERIEUR DE LA SE	2 097 031.01	2 097 031.01				
Restes à réaliser au 31/12							
RECETTES		24 872 963.28	23 212 375.42	1 593 622.51		7 166.64	9 480.00
Réalisations		24 872 963.28	23 212 375.42	1 593 622.51		7 166.64	9 480.00
002	EXCEDENT OU DEFICIT REPORTE FONCT.	2 107 060.95	2 107 060.95	458 860.59			
013	ATTENUATIONS DE CHARGES	458 860.59		11 842.70			
70	VENTES DE PRODUITS FABRIQUES PRESTATIONS	62 161.41					
73	IMPOTS ET TAXES	8 687 663.79	8 687 663.79				
74	DOTATIONS, SUBVENTIONS ET PARTICIPATIONS	12 123 320.14	11 580 002.29	526 671.21		7 166.64	9 480.00
75	AUTRES PRODUITS DE GESTION COURANTE	263 425.11		263 425.11			
76	PRODUITS FINANCIERS	435 339.80	435 339.80	33 136.00			
77	PRODUITS EXCEPTIONNELS	104 728.84	71 592.84	299 686.90			
042	OPERATION D'ORDRE DE TRANSFERT ENTRE SEC						
043	OPERATION D'ORDRE A L'INTERIEUR DE LA SE	630 402.65	330 715.75				
Restes à réaliser au 31/12							
SOLDE		7 883 702.78	20 615 998.88	-12 147 241.03	-273 464.27	2 032.03	-162 332.27

IV - ANNEXES		IV
ELEMENTS DU BILAN		
PRESENTATION CROISEE PAR FONCTION		
FONCTIONNEMENT		
Fonction 0 SCES GENERAUX ADM.PUBLIQUES LOCALES		
(DETAIL DES RUBRIQUES)		
		A1

No	LIBELLE	024 FETES ET CEREMONIES	026 CIMETIERES ET POMPES FUNEBRES
DEPENSES			
Réalisations		201 609.27	
Réalisations		201 609.27	
011	CHARGES A CARACTERE GENERAL	197 380.95	
012	CHARGES DE PERSONNEL ET FRAIS ASSIMILES	1 076.10	
65	AUTRES CHARGES DE GESTION COURANTE	1 689.61	
66	CHARGES FINANCIERES		
67	CHARGES EXCEPTIONNELLES	1 462.61	
023	VIREMENT A LA SECTION D'INVESTISSEMENT		
042	OPERATION D'ORDRE DE TRANSFERT ENTRE SEC		
043	OPERATION D'ORDRE A L'INTERIEUR DE LA SE		
Restes à réaliser au 31/12.			
RECETTES			
Réalisations		2 468.00	47 850.71
Réalisations		2 468.00	47 850.71
002	EXCEDENT OU DEFICIT REPORTE FONCT.		
013	ATTENUATIONS DE CHARGES		
70	VENTES DE PRODUITS FABRIQUES PRESTATIONS		
73	IMPOTS ET TAXES		
74	DOTATIONS,SUBVENTIONS ET PARTICIPATIONS		
75	AUTRES PRODUITS DE GESTION COURANTE		
76	PRODUITS FINANCIERS		
77	PRODUITS EXCEPTIONNELS		
042	OPERATION D'ORDRE DE TRANSFERT ENTRE SEC		
043	OPERATION D'ORDRE A L'INTERIEUR DE LA SE		
Restes à réaliser au 31/12			
SOLDE		-199 141.27	47 850.71

IV - ANNEXES		IV
ELEMENTS DU BILAN PRESENTATION CROISEE PAR FONCTION		
		A1

FONCTIONNEMENT

Fonction 2 ENSEIGNEMENT - FORMATION

(DETAIL DES RUBRIQUES)

No	LIBELLE	TOTAL	20 SERVICES COMMUNS	211 ECOLES MATERNELLES	212 ECOLES PRIMAIRES	22 ENSEIGNEMENT DU DEUXIEME DEGRE	251 HEBERGEMENT ET RESTAURATION SCOLAIRE
DEPENSES							
Réalisations		335 537.61	12 062.00	54 546.35	67 063.29	28 443.11	172 812.86
		335 537.61	12 062.00	54 546.35	67 063.29	28 443.11	172 812.86
011	CHARGES A CARACTERE GENERAL	328 051.96	6 897.00	54 091.45	66 617.02	28 043.66	172 402.83
012	CHARGES DE PERSONNEL ET FRAIS ASSIMILES	1 238.70		454.90	446.27		337.53
65	AUTRES CHARGES DE GESTION COURANTE	810.00				200.00	
67	CHARGES EXCEPTIONNELLES	5 436.95	5 165.00			199.45	72.50
	Restes à réaliser au 31/12						
RECETTES		256 023.33				11 826.85	244 196.48
Réalisations		256 023.33				11 826.85	244 196.48
70	VENTES DE PRODUITS FABRIQUES PRESTATIONS	244 196.48					
74	DOTATIONS, SUBVENTIONS ET PARTICIPATIONS	11 826.85				11 826.85	
	Restes à réaliser au 31/12						
SOLDE		-79 514.28	-12 062.00	-54 546.35	-67 063.29	-16 616.26	71 383.62

IV - ANNEXES	IV
ELEMENTS DU BILAN PRESENTATION CROISEE PAR FONCTION	A1

FONCTIONNEMENT

Fonction 2 **ENSEIGNEMENT - FORMATION**
(DETAIL DES RUBRIQUES)

No	LIBELLE	253 SPORT SCOLAIRE
DEPENSES		610.00
Réalisations		610.00
011	CHARGES A CARACTERE GENERAL	
012	CHARGES DE PERSONNEL ET FRAIS ASSIMILES	
65	AUTRES CHARGES DE GESTION COURANTE	610.00
67	CHARGES EXCEPTIONNELLES	
Restes à réaliser au 31/12		
RECETTES		
Réalisations		
70	VENTES DE PRODUITS, FABRIQUES PRESTATIONS	
74	DOTATIONS, SUBVENTIONS ET PARTICIPATIONS	
Restes à réaliser au 31/12		
SOLDE		-610.00

IV - ANNEXES		IV
ELEMENTS DU BILAN		
PRESENTATION CROISEE PAR FONCTION		
		A1

FONCTIONNEMENT

Fonction 3

CULTURE

(DETAIL DES RUBRIQUES)

No	LIBELLE	TOTAL	30 SERVICES COMMUNS	311 EXPRESSION MUSICALE, LYRIQUE ET CHOREGRAPHIQUE	312 ARTS PLASTIQUES ET AUTRES ACTIVITES ARTISTIQUES	314 CINEMAS ET AUTRES SALLES DE SPECTACLES	321 BIBLIOTHEQUES ET MEDIATHEQUES
DEPENSES		250 004.30	20 034.40	11 534.78	2 479.43	40 241.55	64 153.55
Réalisations		250 004.30	20 034.40	11 534.78	2 479.43	40 241.55	64 153.55
011	CHARGES A CARACTERE GENERAL	232 987.11	20 034.40	3 889.78	2 414.01	39 594.30	63 896.56
012	CHARGES DE PERSONNEL ET FRAIS ASSIMILES	121.06					121.06
65	AUTRES CHARGES DE GESTION COURANTE	16 686.13		7 645.00	65.42	437.25	135.93
67	CHARGES EXCEPTIONNELLES	210.00				210.00	
Restes à réaliser au 31/12							
RECETTES		137 406.07		16 120.29		31 082.03	16 189.33
Réalisations		137 406.07		16 120.29		31 082.03	16 189.33
70	VENTES DE PRODUITS FABRIQUES PRESTATIONS	67 243.58		5 830.41		30 988.03	4 486.29
74	DOTATIONS, SUBVENTIONS ET PARTICIPATIONS	66 732.61		6 860.00		94.00	11 703.04
75	AUTRES PRODUITS DE GESTION COURANTE	3 429.88		3 429.88			
Restes à réaliser au 31/12							
SOLDE		-112 598.23	-20 034.40	4 585.51	-2 479.43	-9 159.52	-47 964.22

IV - ANNEXES	IV
ELEMENTS DU BILAN PRESENTATION CROISEE PAR FONCTION	A1

FONCTIONNEMENT

Fonction 3 CULTURE

(DETAIL DES RUBRIQUES)

No	LIBELLE	33 ACTION CULTURELLE
DEPENSES		
Réalisations		111 560.59
011	CHARGES A CARACTERE GENERAL	103 158.06
012	CHARGES DE PERSONNEL ET FRAIS ASSIMILES	8 402.53
65	AUTRES CHARGES DE GESTION COURANTE	
67	CHARGES EXCEPTIONNELLES	
Restes à réaliser au 31/12		
RECETTES		
Réalisations		74 014.42
70	VENTES DE PRODUITS FABRIQUES PRESTATIONS	25 938.85
74	DOTATIONS, SUBVENTIONS ET PARTICIPATIONS	48 075.57
75	AUTRES PRODUITS DE GESTION COURANTE	
Restes à réaliser au 31/12		
\ SOLDE		-37 546.17

IV - ANNEXES		IV
ELEMENTS DU BILAN		
PRESENTATION CROISEE PAR FONCTION		A1

FONCTIONNEMENT

Fonction 4 **SPORTS ET JEUNESSE**
(DETAIL DES RUBRIQUES)

No	LIBELLE	TOTAL	40 SERVICES COMMUNS	411 SALLES DE SPORT, GYMNASES	412 STADES	413 PISCINES	415 MANIFESTATIONS SPORTIVES
DEPENSES							
Réalisations							
011	CHARGES A CARACTERE GENERAL	643 514.28	245 640.11	4 076.94	14 648.67	34 022.38	14 239.71
012	CHARGES DE PERSONNEL ET FRAIS ASSIMILES	396 405.26	2 885.11	4 076.94	14 648.67	33 441.48	12 359.71
65	AUTRES CHARGES DE GESTION COURANTE	2 132.23	242 755.00			580.90	1 880.00
67	CHARGES EXCEPTIONNELLES	244 894.89					
		81.90					
Restes à réaliser au 31/12							
RECETTES							
Réalisations							
70	VENTES DE PRODUITS FABRIQUES PRESTATIONS	291 623.91	3 029.09			16 998.50	
74	DOTATIONS.SUBVENTIONS ET PARTICIPATIONS	291 623.91	3 029.09			16 998.50	
75	AUTRES PRODUITS DE GESTION COURANTE	235 141.11	3 029.09			16 998.50	
		56 101.58					
		381.22					
Restes à réaliser au 31/12							
SOLDE							
		-351 890.37	-242 611.02	-4 076.94	-14 648.67	-17 023.88	-14 239.71

IV - ANNEXES	IV
ELEMENTS DU BILAN PRESENTATION CROISEE PAR FONCTION	A1

FONCTIONNEMENT

*Fonction 4 SPORTS ET JEUNESSE
(DETAIL DES RUBRIQUES)*

No	LIBELLE	421 CENTRES DE LOISIRS	422 AUTRES ACTIVITE POUR LES JEUNES	423 COLONIES DE VACANCES
DEPENSES		207 308.27	45.50	123 532.70
Réalisations		207 308.27	45.50	123 532.70
011	CHARGES A CARACTERE GENERAL	205 802.15	45.50	123 145.70
012	CHARGES DE PERSONNEL ET FRAIS ASSIMILES	1 164.33		387.00
65	AUTRES CHARGES DE GESTION COURANTE	259.89		
67	CHARGES EXCEPTIONNELLES	81.90		
Restes à réaliser au 31/12				
RECETTES		195 921.60		75 674.72
Réalisations		195 921.60		75 674.72
70	VENTES DE PRODUITS FABRIQUES PRESTATIONS	182 023.65		33 089.87
74	DOTATIONS SUBVENTIONS ET PARTICIPATIONS	13 897.95		42 203.63
75	AUTRES PRODUITS DE GESTION COURANTE			381.22
Restes à réaliser au 31/12				
SOLDE		-11 386.67	-45.50	-47 857.98

IV - ANNEXES	IV
ELEMENTS DU BILAN PRESENTATION CROISEE PAR FONCTION	A1

FONCTIONNEMENT

Fonction 5 INTERVENTIONS SOCIALES ET SANTE

(DETAIL DES RUBRIQUES)

No	LIBELLE	TOTAL	520 SERVICES COMMUNS
DEPENSES		1 073 041.00	1 073 041.00
Réalisations		1 073 041.00	1 073 041.00
65	AUTRES CHARGES DE GESTION COURANTE	1 073 041.00	1 073 041.00
	Restes à réaliser au 31/12		
SOLDE		-1 073 041.00	-1 073 041.00

IV - ANNEXES		IV
ELEMENTS DU BILAN		
PRESENTATION CROISEE PAR FONCTION		
		A1

FONCTIONNEMENT

Fonction 6 FAMILLE

(DETAIL DES RUBRIQUES)

No	LIBELLE	TOTAL	61 SERVICES EN FAVEUR DES PERSONNES AGEES	62 ACTIONS EN FAVEUR DE LA MATERNITE	63 AIDES A LA FAMILLE	64 CRECHES ET GARDERIES
DEPENSES						
		66 203.62	39 328.38	480.00	2 794.26	23 600.98
Réalisations						
011	CHARGES A CARACTERE GENERAL	62 720.30	36 566.54		2 794.26	23 359.50
012	CHARGES DE PERSONNEL ET FRAIS ASSIMILES	1 027.01	835.13			191.88
65	AUTRES CHARGES DE GESTION COURANTE	1 926.71	1 926.71			
67	CHARGES EXCEPTIONNELLES	529.60		480.00		49.60
Restes à réaliser au 31/12						
RECETTES						
		309 848.46	20 099.35			289 749.11
Réalisations						
		309 848.46	20 099.35			289 749.11
70	VENTES DE PRODUITS FABRIQUES PRESTATIONS	291 845.82	20 099.35			271 746.47
74	DOTATIONS, SUBVENTIONS ET PARTICIPATIONS	18 002.64				18 002.64
Restes à réaliser au 31/12						
SOLDE						
		243 644.84	-19 229.03	-480.00	-2 794.26	266 148.13

IV - ANNEXES		IV
ELEMENTS DU BILAN PRESENTATION CROISEE PAR FONCTION		A1

FONCTIONNEMENT

**Fonction 8 AMENAGEMENT ET SERVICE URBAIN, ENVIRONNEMENT
(DETAIL DES RUBRIQUES)**

No	LIBELLE	TOTAL	813 PROPRETE URBAINE	814 ECLAIRAGE PUBLIC	820 SERVICES COMMUNS	821 EQUIPEMENT DE VOIRIE	822 VOIRIE COMMUNALE ET ROUTES
DEPENSES		1 497 840.01	72 892.09	404 351.91	1 890.92	5 790.65	296 148.39
Réalisations		1 497 840.01	72 892.09	404 351.91	1 890.92	5 790.65	296 148.39
011	CHARGES A CARACTERE GENERAL	1 461 972.35	72 892.09	404 351.91	1 890.92	5 790.65	296 148.39
012	CHARGES DE PERSONNEL ET FRAIS ASSIMILES	130.15					
65	AUTRES CHARGES DE GESTION COURANTE	34 725.00					
67	CHARGES EXCEPTIONNELLES	1 012.51					
022	DEPENSES IMPREVUES						
Restes à réaliser au 31/12							
RECETTES		356 369.35				5 586.05	
Réalisations		356 369.35				5 586.05	
73	IMPOTS ET TAXES	5 586.05				5 586.05	
74	DOTATIONS, SUBVENTIONS ET PARTICIPATIONS	85 960.00					
77	PRODUITS EXCEPTIONNELS	264 823.30					
Restes à réaliser au 31/12							
SOLDE		-1 141 470.66	-72 892.09	-404 351.91	-1 890.92	-204.60	-296 148.39

IV - ANNEXES	IV
ELEMENTS DU BILAN PRESENTATION CROISEE PAR FONCTION	A1

FONCTIONNEMENT

**Fonction 8 AMENAGEMENT ET SERVICE URBAIN, ENVIRONNEMENT
(DETAIL DES RUBRIQUES)**

No	LIBELLE	823 ESPACES VERTS URBAINS	824 AUTRES OPERATIONS D'AMENAGEMENT URBAIN
DEPENSES		498 757.55	218 008.50
Réalisations		498 757.55	218 008.50
011	CHARGES A CARACTERE GENERAL		183 153.35
012	CHARGES DE PERSONNEL ET FRAIS ASSIMILES	497 745.04	130.15
65	AUTRES CHARGES DE GESTION COURANTE		34 725.00
67	CHARGES EXCEPTIONNELLES	1 012.51	
022	DEPENSES IMPREVUES		
Restes à réaliser au 31/12			
RECETTES			350 783.30
Réalisations			350 783.30
73	IMPOTS ET TAXES		85 960.00
74	DOTATIONS, SUBVENTIONS ET PARTICIPATIONS		264 823.30
77	PRODUITS EXCEPTIONNELS		
Restes à réaliser au 31/12			
SOLDE		-498 757.55	132 774.80

IV - ANNEXES		IV
ELEMENTS DU BILAN PRESENTATION CROISEE PAR FONCTION		A1

FONCTIONNEMENT
Fonction 9 ACTION ECONOMIQUE
 (DETAIL DES RUBRIQUES)

No	LIBELLE	TOTAL	90 INTERVENTIONS ECONOMIQUES	91 FOIRES ET MARCHES
DEPENSES				
Réalisations		130 835.61	83 027.22	47 808.39
011	CHARGES A CARACTERE GENERAL	47 063.65		47 063.65
65	AUTRES CHARGES DE GESTION COURANTE	83 771.96	83 027.22	744.74
	Restes à réaliser au 31/12			
RECETTES				
Réalisations		33 294.30		33 294.30
73	IMPOTS ET TAXES	33 294.30		33 294.30
	Restes à réaliser au 31/12			
SOLDE		-97 541.31	-83 027.22	-14 514.09

IV - ANNEXES		IV
PRESENTATION CROISEE PAR FONCTION - VUE D'ENSEMBLE		A1

INVESTISSEMENT

No	Libellé	TOTAL	Non ventilables 01	0 SCES GENERAUX ADM.PUBLIQUES LOCALES	2 ENSEIGNEMENT - FORMATION	3 CULTURE	4 SPORTS ET JEUNESSE
REALISATIONS (de l'exercice + restes à réaliser N-1)							
	Dépenses réelles	5 546 188.44	1 136 133.33	726 627.41	207 781.93	44 405.67	1 240 434.89
	Equipements municipaux	3 996 318.88		726 627.41	207 781.93	44 405.67	1 240 434.89
	Equip. non municipaux	413 736.23					
	Opérations financières	1 136 133.33	1 136 133.33				
	Dépenses d'ordre	630 402.65	630 402.65				
	Solde d'exécution reporté de N-1	93 004.76	93 004.76				
	Total dépenses	6 326 388.58	1 859 540.74	726 627.41	207 781.93	44 405.67	1 240 434.89
	Total recettes	7 981 103.31	7 091 671.44	10 812.88	366 126.58		63 647.00
	Solde d'investissement	1 654 714.73	5 232 130.70	-715 814.53	158 344.65	-44 405.67	-1 176 787.89
RESTES A REALISER au 31/12/N							
	Total RAR dépenses	6 641 411.40		1 577 249.00	425 304.00	489 865.00	1 741 977.00
	Total RAR recettes	953 248.70			62 981.00	3 885.00	719 340.00
	Solde RAR investissement	-5 688 162.70		-1 577 249.00	-362 323.00	-485 980.00	-1 022 637.00

IV - ANNEXES		IV
PRESENTATION CROISEE PAR FONCTION - VUE D'ENSEMBLE		A1

INVESTISSEMENT

No	Libellé	7 LOGEMENT	8 AMENAGEMENT ET SERVICE URBAIN, ENVIRONNEMENT
REALISATIONS (de l'exercice + restes à réaliser N-1)			
	Dépenses réelles	2 779.20	2 188 026.01
	Equipements municipaux	2 779.20	1 774 289.78
	Equip. non municipaux		413 736.23
	Opérations financières		
	Dépenses d'ordre		
	Solde d'exécution reporté de N-1		
	Total dépenses	2 779.20	2 244 818.74
	Total recettes		448 845.41
	Solde d'investissement	-2 779.20	-1 795 973.33
RESTES A REALISER au 31/12/N			
	Total RAR dépenses		2 407 016.40
	Total RAR recettes		167 042.70
	Solde RAR investissement		-2 239 973.70

IV - ANNEXES		IV
PRESENTATION CROISEE PAR FONCTION - VUE D'ENSEMBLE		A1

INVESTISSEMENT

No	Libellé	TOTAL	Non ventilables 01	SCES GENERAUX ADM.PUBLICQUES LOCALES	ENSEIGNEMENT - FORMATION	CULTURE	SPORTS ET JEUNESSE
DEPENSES		12 967 799.98	1 859 540.74	2 303 876.41	633 085.93	534 270.67	2 982 411.89
Dépenses réelles		12 244 392.57	1 136 133.33	2 303 876.41	633 085.93	534 270.67	2 982 411.89
13	SUBVENTIONS D'INVESTISSEMENT RECUES	1 136 133.33	1 136 133.33				
16	EMPRUNTS ET DETTES ASSIMILES	233 736.23					
204	SUBVENTIONS D'EQUIPEMENTS VERSEES						
27	AUTRES IMMOBILISATIONS FINANCIERES						
Opérations d'équipement		10 525 265.88		2 303 876.41	633 085.93	534 270.67	2 982 411.89
12	RENOVATIONS DE VOIRIES	2 804 394.34					
13	ENSEIGNEMENT ET ENFANCE	635 171.93		2 086.00	633 085.93	534 270.67	639.63
14	CULTURE ET JEUNESSE	534 910.30					2 981 772.26
15	INSTALLATIONS SPORTIVES	2 981 772.26					
16	DEVELOPPEMENT SOCIAL URBAIN	1 029 020.31					
17	ACTIONS FONCIERES	203 745.17					
19	GESTION DU PATRIMOINE	2 336 251.57		2 301 790.41			
Opérations pour compte de tiers		349 257.13					
45	OPERATIONS POUR COMPTE DE TIERS	349 257.13					
Dépenses d'ordre		630 402.65	630 402.65				
040	OPERATION D'ORDRE DE TRANSFERT ENTRE SEC	630 402.65	630 402.65				
041	OPERATIONS PATRIMONIALES						
001 Solde d'exécution reporté de N-1		93 004.76	93 004.76				
RECETTES		8 934 352.01	7 091 671.44	10 812.88	429 107.58	3 885.00	782 987.00
Recettes réelles		6 837 321.00	4 994 640.43	10 812.88	429 107.58	3 885.00	782 987.00
024	PRODUITS DES CESSIONS	4 899 433.43	4 899 433.43				
10	DOTATIONS, FONDS DIVERS ET RESERVES	1 649 059.02	59 430.00				
13	SUBVENTIONS D'INVESTISSEMENT RECUES						
16	EMPRUNTS ET DETTES ASSIMILES	1 043.88					
21	IMMOBILISATIONS CORPORELLES	10 914.74					
23	IMMOBILISATIONS EN COURS	35 777.00					
27	AUTRES IMMOBILISATIONS FINANCIERES						

IV - ANNEXES	IV
PRESENTATION CROISEE PAR FONCTION - VUE D'ENSEMBLE	A1

INVESTISSEMENT

No	Libellé	7 LOGEMENT	8 AMENAGEMENT ET SERVICE URBAIN, ENVIRONNEMENT
DEPENSES		2 779.20	4 651 835.14
Dépenses réelles			
13	SUBVENTIONS D'INVESTISSEMENT RECUES		
16	EMPRUNTS ET DETTES ASSIMILES		
204	SUBVENTIONS D'EQUIPEMENTS VERSEES		233 736.23
27	AUTRES IMMOBILISATIONS FINANCIERES		
Opérations d'équipement			
		2 779.20	4 068 841.78
12	RENOVATIONS DE VOIRIES		
13	ENSEIGNEMENT ET ENFANCE		
14	CULTURE ET JEUNESSE		2 804 394.34
15	INSTALLATIONS SPORTIVES		
16	DEVELOPPEMENT SOCIAL URBAIN		1 029 020.31
17	ACTIONS FONCIERES		203 745.17
19	GESTION DU PATRIMOINE	2 779.20	31 681.96
Opérations pour compte de tiers			
			349 257.13
45	OPERATIONS POUR COMPTE DE TIERS		349 257.13
Dépenses d'ordre			
040	OPERATION D'ORDRE DE TRANSFERT ENTRE SEC		
041	OPERATIONS PATRIMONIALES		
001 Solde d'exécution reporté de N-1			
RECETTES			
Recettes réelles			
			615 888.11
			615 888.11
024	PRODUITS DES CESSIONS		
10	DOTATIONS, FONDS DIVERS ET RESERVES		
13	SUBVENTIONS D'INVESTISSEMENT RECUES		363 880.44
16	EMPRUNTS ET DETTES ASSIMILES		
21	IMMOBILISATIONS CORPORELLES		
23	IMMOBILISATIONS EN COURS		
27	AUTRES IMMOBILISATIONS FINANCIERES		10 914.74

IV - ANNEXES		IV
PRESENTATION CROISEE PAR FONCTION - VUE D'ENSEMBLE		A1

INVESTISSEMENT

No	Libellé	TOTAL	Non ventilables 01	SCES GENERAUX ADM.PUBLIQUES LOCALES 0	ENSEIGNEMENT - FORMATION 2	CULTURE 3	SPORTS ET JEUNESSE 4
	Opérations pour compte de tiers	241 092.93					
45	OPERATIONS POUR COMPTE DE TIERS	241 092.93					
	Recettes d'ordre	2 097 031.01	2 097 031.01				
021	VIREMENT DE LA SECTION DE FONCTIONNEMENT						
040	OPERATION D'ORDRE DE TRANSFERT ENTRE SEC						
041	OPERATIONS PATRIMONIALES	2 097 031.01	2 097 031.01				
001	Soldé d'exécution reporté de N-1						

IV - ANNEXES		IV
PRESENTATION CROISEE PAR FONCTION - VUE D'ENSEMBLE		A1

INVESTISSEMENT

No	Libellé	7 LOGEMENT	8 AMENAGEMENT ET SERVICE URBAIN, ENVIRONNEMENT
Opérations pour compte de tiers			
45	OPERATIONS POUR COMPTE DE TIERS		241 092.93
Recettes d'ordre			
021	VIREMENT DE LA SECTION DE FONCTIONNEMENT		
040	OPERATION D'ORDRE DE TRANSFERT ENTRE SEC		
041	OPERATIONS PATRIMONIALES		
001 Solde d'exécution reporté de N-1			

IV - ANNEXES		IV
ELEMENTS DU BILAN PRESENTATION CROISEE PAR FONCTION		A1

INVESTISSEMENT

**Fonction 0 SCES GENERAUX ADM.PUBLIQUES LOCALES
(DETAIL RUBRIQUE)**

No	LIBELLE	TOTAL	01 OPERATIONS NON VENTILABLES	020 ADMINISTRATION GENERALE DE LA COLLECTIVITE	023 INFORMATION, COMMUNICATION, PUBLICITE	024 FETES ET CEREMONIES
DEPENSES						
		4 163 417.15	1 859 540.74	2 227 716.31	13 549.68	62 610.42
Réalisations						
001	EXCEDENT OU DEFICIT REPORTE INVT.	93 004.76	93 004.76			
040	OPERATION D'ORDRE DE TRANSFERT ENTRE SEC	630 402.65	630 402.65			
041	OPERATIONS PATRIMONIALES					
13	SUBVENTIONS D'INVESTISSEMENT RECUES	1 136 133.33	1 136 133.33			
16	EMPRUNTS ET DETTES ASSIMILES					
27	AUTRES IMMOBILISATIONS FINANCIERES					
Opérations d'équipement		726 627.41		679 580.31	13 549.68	33 497.42
12	RENOVATIONS DE VOIRIES					
13	ENSEIGNEMENT ET ENFANCE	726 627.41		679 580.31	13 549.68	33 497.42
19	GESTION DU PATRIMOINE					
Restes à réaliser au 31/12		1 577 249.00		1 548 136.00		29 113.00
RECETTES						
		7 102 484.32	7 091 671.44	10 812.88		
Réalisations						
		7 102 484.32	7 091 671.44	10 812.88		
001	EXCEDENT OU DEFICIT REPORTE INVT.					
021	VIREMENT DE LA SECTION DE FONCTIONNEMENT					
024	PRODUITS DES CESSIONS	2 097 031.01	2 097 031.01			
040	OPERATION D'ORDRE DE TRANSFERT ENTRE SEC					
041	OPERATIONS PATRIMONIALES					
10	DOTATIONS FONDS DIVERS ET RESERVES	4 899 433.43	4 899 433.43			
13	SUBVENTIONS D'INVESTISSEMENT RECUES	69 199.00	59 430.00	9 769.00		
16	EMPRUNTS ET DETTES ASSIMILES					
21	IMMOBILISATIONS CORPORELLES	1 043.88		1 043.88		
27	AUTRES IMMOBILISATIONS FINANCIERES	35 777.00	35 777.00			

IV - ANNEXES		IV
ELEMENTS DU BILAN PRESENTATION CROISEE PAR FONCTION.		A1

INVESTISSEMENT
Fonction 0 SCES GENERAUX ADM.PUBLIQUES LOCALES

No	LIBELLE	TOTAL	01 OPERATIONS NON VENTILABLES	020 ADMINISTRATION GENERALE DE LA COLLECTIVITE	023 INFORMATION, COMMUNICATION, PUBLICITE	024 FETES ET CEREMONIES
	Restes à réaliser au 31/12					
	SOLDE	2 939 067.17	5 232 130.70	-2 216 903.43	-13 549.68	-62 610.42

IV - ANNEXES		IV
ELEMENTS DU BILAN		
PRESENTATION CROISEE PAR FONCTION		A1

INVESTISSEMENT

Fonction 2 **ENSEIGNEMENT - FORMATION**
(DETAIL RUBRIQUE)

No	LIBELLE	TOTAL	211 ECOLES MATERNELLES	212 ECOLES PRIMAIRES	251 HEBERGEMENT ET RESTAURATION SCOLAIRE
DEPENSES		633 085.93	569 805.39	49 800.36	13 480.18
Réalisations		207 781.93	183 253.39	11 400.36	13 128.18
13	SUBVENTIONS D'INVESTISSEMENT RECUES				
Opérations d'équipement		207 781.93	183 253.39	11 400.36	13 128.18
13	ENSEIGNEMENT ET ENFANCE	207 781.93	183 253.39	11 400.36	13 128.18
Restes à réaliser au 31/12		425 304.00	386 552.00	38 400.00	352.00
RECETTES		429 107.58	429 107.58		
Réalisations		366 126.58	366 126.58		
13	SUBVENTIONS D'INVESTISSEMENT RECUES	366 126.58	366 126.58		
21	IMMOBILISATIONS CORPORELLES				
23	IMMOBILISATIONS EN COURS				
Restes à réaliser au 31/12		62 981.00	62 981.00		
SOLDE		-203 978.35	-140 697.81	-49 800.36	-13 480.18

IV - ANNEXES		IV
ELEMENTS DU BILAN PRESENTATION CROISEE PAR FONCTION		
		A1

INVESTISSEMENT

Fonction 3 CULTURE
(DETAIL RUBRIQUE)

No	LIBELLE	TOTAL	311 EXPRESSION MUSICALE, LYRIQUE ET CHOREGRAPHIQUE	314 CINEMAS ET AUTRES SALLES DE SPECTACLES	321 BIBLIOTHEQUES ET MEDIATHEQUES
DEPENSES		534 270.67	4 395.61	516 864.66	13 010.40
Réalisations		44 405.67	4 395.61	26 999.66	13 010.40
Opérations d'équipement		44 405.67	4 395.61	26 999.66	13 010.40
14	CULTURE ET JEUNESSE	44 405.67	4 395.61	26 999.66	13 010.40
Restes à réaliser au 31/12		489 865.00		489 865.00	
RECETTES		3 885.00		3 885.00	
Réalisations					
13	SUBVENTIONS D'INVESTISSEMENT RECUES				
Restes à réaliser au 31/12		3 885.00		3 885.00	
SOLDE		-530 385.67	-4 395.61	-512 979.66	-13 010.40

IV - ANNEXES		IV
ELEMENTS DU BILAN		
PRESENTATION CROISEE PAR FONCTION		
		A1

INVESTISSEMENT

Fonction 4 **SPORTS ET JEUNESSE**
(DETAIL RUBRIQUE)

No	LIBELLE	TOTAL	40 SERVICES COMMUNS	411 SALLES DE SPORT, GYMNASES	412 STADES	413 PISCINES
DEPENSES		2 982 411.89	639.63	1 920 122.20	940 369.86	121 280.20
Réalisations		1 240 434.89	639.63	286 068.20	940 369.86	13 357.20
13	SUBVENTIONS D'INVESTISSEMENT RECUES					
Opérations d'équipement		1 240 434.89	639.63	286 068.20	940 369.86	13 357.20
13	ENSEIGNEMENT ET ENFANCE	639.63				
14	CULTURE ET JEUNESSE	1 239 795.26	639.63	286 068.20	940 369.86	13 357.20
15	INSTALLATIONS SPORTIVES					
	Restes à réaliser au 31/12	1 741 977.00		1 634 054.00		107 923.00
RECETTES		782 987.00		703 647.00	79 340.00	
Réalisations		63 647.00		63 647.00		
13	SUBVENTIONS D'INVESTISSEMENT RECUES	63 647.00		63 647.00		
	Restes à réaliser au 31/12	719 340.00		640 000.00	79 340.00	
SOLDE		-2 199 424.89	-639.63	-1 216 475.20	-861 029.86	-121 280.20

IV - ANNEXES	IV
ELEMENTS DU BILAN PRESENTATION CROISEE PAR FONCTION	A1

INVESTISSEMENT
Fonction 7 LOGEMENT
(DETAIL RUBRIQUE)

No	LIBELLE	TOTAL	71 PARC PRIVE DE LA VILLE
DEPENSES			
Réalisations		2 779.20	2 779.20
		2 779.20	2 779.20
Opérations d'équipement			
19	GESTION DU PATRIMOINE	2 779.20	2 779.20
Restes à réaliser au 31/12			
RECETTES			
Restes à réaliser au 31/12			
SOLDE			
		-2 779.20	-2 779.20

IV - ANNEXES		IV
ELEMENTS DU BILAN		
PRESENTATION CROISEE PAR FONCTION		
		A1

INVESTISSEMENT

Fonction 8 AMENAGEMENT ET SERVICE URBAIN, ENVIRONNEMENT
(DETAIL RUBRIQUE)

No	LIBELLE	TOTAL	814 ECLAIRAGE PUBLIC	820 SERVICES COMMUNS	821 EQUIPEMENT DE VOIRIE	822 VOIRIE COMMUNALE ET ROUTES	823 ESPACES VERTS URBAINS
DEPENSES							
	Réalisations	4 651 835.14	153 991.27	7 356.70	167 826.93	3 606 992.76	29 590.00
	204	2 244 818.74	70 091.27	608.30	121 826.93	1 692 586.76	1 590.00
	SUBVENTIONS D'EQUIPEMENTS VERSEES	233 736.23				233 736.23	
Opérations d'équipement		1 954 289.78	70 091.27		121 826.93	1 402 666.10	1 590.00
12	RENOVATIONS DE VOIRIES	1 407 776.34	70 091.27		119 734.97	1 217 950.10	
16	DEVELOPPEMENT SOCIAL URBAIN	522 241.31				184 716.00	
17	ACTIONS FONCIERES	20 590.17					
19	GESTION DU PATRIMOINE	3 681.96			2 091.96		1 590.00
Opérations pour compte de tiers		56 792.73		608.30		56 184.43	
4541	DEPENSES	608.30		608.30			
4581	DEPENSES (A SUBDIVISER PAR MANDAT)						
458106	DEPENSES GIRZOM OPERATION 3					1 709.00	
458107	DEPENSES GIRZOM OPERATION 4	1 709.00				42 543.10	
458109	DEPENSES GIRZOM OPERATION 5	42 543.10				3 288.71	
458111	DEPENSES GIRZOM OPERATION 6	3 288.71				3 958.72	
458113	DEPENSES GIRZOM OPERATION 8	3 958.72				4 684.90	
458116	DEPENSES GIRZOM OPERATION 9	4 684.90					
Restes à réaliser au 31/12		2 407 016.40	83 900.00	6 748.40	46 000.00	1 914 406.00	28 000.00
RECETTES		615 888.11		7 356.70	57 713.00	265 204.68	
Réalisations		448 845.41			22 437.00	265 204.68	
024	PRODUITS DES CESSIONS						
13	SUBVENTIONS D'INVESTISSEMENT RECUES	204 194.44			22 437.00	31 468.45	
23	IMMOBILISATIONS EN COURS	10 914.74					
Opérations pour compte de tiers		233 736.23				233 736.23	

IV - ANNEXES		IV
ELEMENTS DU BILAN PRESENTATION CROISEE PAR FONCTION		A1

INVESTISSEMENT

**Fonction 8 AMENAGEMENT ET SERVICE URBAIN, ENVIRONNEMENT
(DETAIL RUBRIQUE)**

No	LIBELLE	824	AUTRES OPERATIONS D'AMENAGEMENT URBAIN
DEPENSES		686 077.48	
Réalisations		358 115.48	
204	SUBVENTIONS D'EQUIPEMENTS VERSEES		
Opérations d'équipement		358 115.48	
12	RENOVATIONS DE VOIRIES		
16	DEVELOPPEMENT SOCIAL URBAIN	337 525.31	
17	ACTIONS FONCIERES	20 590.17	
19	GESTION DU PATRIMOINE		
Opérations pour compte de tiers			
4541	DEPENSES		
4581	DEPENSES (A SUBDIVISER PAR MANDAT)		
458106	DEPENSES GIRZOM OPERATION 3		
458107	DEPENSES GIRZOM OPERATION 4		
458109	DEPENSES GIRZOM OPERATION 5		
458111	DEPENSES GIRZOM OPERATION 6		
458113	DEPENSES GIRZOM OPERATION 8		
458116	DEPENSES GIRZOM OPERATION 9		
Restes à réaliser au 31/12		327 962.00	
RECETTES		285 613.73	
Réalisations		161 203.73	
024	PRODUITS DES CESSIONS		
13	SUBVENTIONS D'INVESTISSEMENT RECUES	150 288.99	
23	IMMOBILISATIONS EN COURS	10 914.74	
Opérations pour compte de tiers			

IV - ANNEXES		IV
ELEMENTS DU BILAN		
PRESENTATION CROISEE PAR FONCTION		
		A1

INVESTISSEMENT

Fonction 8 AMENAGEMENT ET SERVICE URBAIN, ENVIRONNEMENT


No	LIBELLE	TOTAL	814 ECLAIRAGE PUBLIC	820 SERVICES COMMUNS	821 EQUIPEMENT DE VOIRIE	822 VOIRIE COMMUNALE ET ROUTES	823 ESPACES VERTS URBAINS
4542	RECETTES						
458106	DEPENSES GIRZOM OPERATION 3						
4582	RECETTES (A SUBDIVISER PAR MANDAT)						
458206	DEPENSES GIRZOM OPERATION 3	152 470.57				152 470.57	
458207	DEPENSES GIRZOM OPERATION 4						
458209	DEPENSES GIRZOM OPERATION 5						
458211	DEPENSES GIRZOM OPERATION 6						
458213	DEPENSES GIRZOM OPERATION 8	81 265.66				81 265.66	
458216	DEPENSES GIRZOM OPERATION 9						
	Restes à réaliser au 31/12	167 042.70		7 356.70	35 276.00		
	SOLDE	-4 035 947.03	-153 991.27		-110 113.93	-3 341 788.08	-29 590.00

IV - ANNEXES	IV
ELEMENTS DU BILAN PRESENTATION CROISEE PAR FONCTION	A1

INVESTISSEMENT

Fonction 8 AMENAGEMENT ET SERVICE URBAIN, ENVIRONNEMENT

No	LIBELLE	824 AUTRES OPERATIONS D'AMENAGEMENT URBAIN
4542	RECETTES	
458106	DEPENSES GIRZOM OPERATION 3	
4582	RECETTES (A SUBDIVISER PAR MANDAT)	
458206	DEPENSES GIRZOM OPERATION 3	
458207	DEPENSES GIRZOM OPERATION 4	
458209	DEPENSES GIRZOM OPERATION 5	
458211	DEPENSES GIRZOM OPERATION 6	
458213	DEPENSES GIRZOM OPERATION 8	
458216	DEPENSES GIRZOM OPERATION 9	
Restes à réaliser au 31/12		124 410.00
SOLDE		-400 463.75



IV - ANNEXES

IV

ELEMENTS DU BILAN - ETAT DE LA DETTE - REPARTITION PAR NATURE DE DETTE

A2.2

A2.2 - REPARTITION PAR NATURE DE DETTE (hors 16449 et 166)

Emprunts et dettes à l'origine du contrat

Nature (Pour chaque ligne, indiquer le numéro de contrat)	Organisme prêteur ou chef de file	Date de signature	Date d'émission ou date de mobilisation (1)	Date du premier remboursement	Nominal (2)	Type de taux d'intérêt (3)	Index (4)	Taux initial		Devise	Périodicité des remboursements (6)	Profil d'amortissement (7)	Possibilité de remboursement anticipé O/N	Catégorie d'emprunt (8)
								Niveau de Taux (5)	Taux actuariel					
(Total)					23 161 463,98				0,00	0,00				
(total)					23 161 463,98									
163 Emprunts obligataires (Total)					0,00									
					0,00									
164 Emprunts auprès d'établissement de crédit (Total)					23 161 463,98									
1641 Emprunts en euros (total)					23 161 463,98									
1210095-1 (2012CDC001)	CAISSE DES DEPOTS ET CONSIGNATION	29/11/2011	12/01/2012	01/07/2012	800 000,00	V	LEP + 1,35	2,75	3,48	EURO	T	C	N	A-1
1219472-1 (2012CDC002)	CAISSE DES DEPOTS ET CONSIGNATION	05/04/2012	30/04/2012	01/11/2012	1 000 000,00	V	LEP + 1,35	2,75	3,42	EURO	T	C	N	A-1
1239898-1 (2012CDC003)	CAISSE DES DEPOTS ET CONSIGNATION	08/11/2012	14/12/2012	01/06/2013	250 000,00	V	LEP + 1,19	2,75	3,08	EURO	T	C	N	A-1
99149941335-1 (2014CA01)	Crédit Agricole Nord de France	18/05/2013	27/02/2014	27/05/2014	1 500 000,00	F	FIXE	4,02	4,11	EURO	T	P	N	A-1
5039915-1 (2014CDC001)	CAISSE DES DEPOTS ET CONSIGNATION	05/03/2014	01/05/2014	01/07/2014	368 500,00	V	LEP	1,85	1,72	EURO	T	P	N	A-1
5027446-1 (2014CDC002)	CAISSE DES DEPOTS ET CONSIGNATION	11/03/2014	30/04/2014	01/07/2014	1 615 000,00	V	LEP	2,30	2,19	EURO	T	C	N	A-1
257171-1 (108)	CAISSE FRANCAISE DE FINANCEMENT LOCAL	13/03/2008	25/03/2008	01/09/2009	2 971 573,00	C	3,94	3,94	3,99	EURO	A	P	O	E-1
MIS508776EUR (2016.01)	CAISSE FRANCAISE DE FINANCEMENT LOCAL	04/05/2016	01/07/2016	01/10/2016	3 487 691,71	F	FIXE	3,25	3,30	EURO	A	P	N	A-1
MIS508776EUR (2016.02)	CAISSE FRANCAISE DE FINANCEMENT LOCAL	04/05/2016	01/07/2016	01/10/2016	6 480 000,00	F	FIXE	3,25	3,30	EURO	A	P	N	A-1
985124 (85)	CAISSE FRANCAISE DE FINANCEMENT LOCAL	09/03/2007	01/06/2007	01/09/2007	4 698 699,27	F	FIXE	4,01	4,16	EURO	T	P	O	E-3
1643 Emprunts en devises (total)					0,00									
16441 Emprunts assortis d'une option de litige sur ligne de trésorerie (total)					0,00									
165 Dépôts et cautionnements reçus (Total)					0,00				0,00	0,00				
					0,00									

IV - ANNEXES

IV

ELEMENTS DU BILAN - ETAT DE LA DETTE - REPARTITION PAR NATURE DE DETTE

A2.2

A2.2 - REPARTITION PAR NATURE DE DETTE (hors 16449 et 166) (suite)

Emprunts et dettes au 31/12/N

Nature (Pour chaque ligne, indiquer le numéro de contrat)	Couverture ? O/N (10)	Montant couvert	Catégorie d'emprunt après couverture éventuelle (11)	Capital restant dû au 31/12/N	Durée résiduelle (en années)	Taux d'intérêt			Annuité de l'exercice			ICNE de l'exercice
						Type de taux (12)	Index (13)	Niveau de taux d'intérêt au 31/12/N (14)	Capital	Charges d'intérêt (15)	Intérêts perçus (le cas échéant) (16)	
(Total)		0		18 162 308,29					1 136 133,33	637 250,24	0,00	146 056,52
(Idem)		0		18 162 308,29					1 136 133,33	637 250,24	0,00	146 056,52
163 Emprunts obligataires (Total)		0		0	0			0,000	0	0	0	0
164 Emprunts auprès d'établissement de crédit (Total)		0		18 162 308,29					1 136 133,33	637 250,24	0,00	146 056,52
1641 Emprunts en euros (total)		0		18 162 308,29					1 136 133,33	637 250,24	0,00	146 056,52
1210095-1 (2012DCC01)	N	0	A-1	506 666,74	9,25	LEP + 1,35	2,586	53 333,32	13 904,68	0,00	5 100,29	
1219472-1 (2012DCC02)	N	0	A-1	649 999,93	9,53	LEP + 1,35	2,632	66 666,66	17 808,85	0,00	4 302,05	
1233836-1 (2012DCC03)	N	0	A-1	170 833,27	10,17	LEP + 1,19	2,484	16 666,66	4 471,16	0,00	487,60	
99149941335-1 (2014CA01)	N	0	A-1	1 204 723,48	11,08	FIXE	3,933	83 119,96	50 528,72	0,00	4 175,94	
5039815-1 (2014DCC01)	N	0	A-1	311 624,78	16,25	LEP	1,314	16 761,28	4 328,76	0,00	1 802,50	
5027446-1 (2014DCC02)	N	0	A-1	1 388 900,00	21,25	LEP	1,715	64 600,00	24 849,82	0,00	7 721,17	
257171-1 (108)	N	0	E-1	2 478 394,01	20,67	Si EURIBOR	3,940	66 081,33	101 544,72	0,00	32 726,64	
MIS508776EUR (2016.01)	N	0	A-1	3 253 572,48	16,75	FIXE	3,250	119 914,73	111 161,09	0,00	28 504,63	
MIS508776EUR (2016.02)	N	0	A-1	5 730 041,61	10,75	FIXE	3,250	384 125,03	201 470,28	0,00	46 678,73	
995124 (85)	N	0	E-3	2 467 551,99	7,33	FIXE	4,010	264 964,32	107 064,16	0,00	16 576,97	
1643 Emprunts en devises (Idem)		0		0				0	0	0	0	0
16441 Emprunts assortis d'une option de litige sur ligne de trésorerie (Idem)		0		0				0,000	0	0	0	0
165 Dépôts et cautionnements reçus (Total)		0		0				0,000	0	0	0	0

165	Dépôts et cautionnements reçus (total)								0,00												
167	Emprunts et dettes assortis de conditions particulières (Total)								0,00							0,00					0,00
1671	Avances consolidées du Trésor (total)								0,00												
1672	Emprunts sur comptes spéciaux (total)								0,00							0,00					0,00
1675	Dettes pour METP et PPP (total)								0,00							0,00					0,00
1676	Dettes envers locataires-acquéreurs (total)								0,00							0,00					0,00
1678	Autres emprunts et dettes (total)								0,00							0,00					0,00
168	Emprunts et dettes assimilés (Total)								0,00							0,00					0,00
1681	Autres emprunts (total)								0,00							0,00					0,00
1682	Bons à moyen terme négociables (total)								0,00							0,00					0,00
1687	Autres dettes (total)								0,00							0,00					0,00
	Total général								23 161 463,98												

- (1) Si un emprunt donne lieu à plusieurs mobilisations, indiquer la date de la première mobilisation.
(2) Nominal : montant emprunté à l'origine.
(3) Type de taux d'intérêt : F : fixe ; V : variable simple ; C : complexe (c'est-à-dire un 'taux variable qui n'est pas simplement défini comme la somme addition d'un 'taux usuel de référence et d'une marge exprimée en point de pourcentage).
(4) Mentionner le ou les types d'émission (ex : Européen 3 mois).
(5) Indiquer le niveau de taux à l'origine du contrat : mensuelle ; M : mensuelle ; B : bimestrielle ; S : semestrielle ; T : trimestrielle ; X : autre.
(6) Indiquer C pour rattachement constant, P pour rattachement progressif, F pour fixe, X pour autre à préciser.
(7) Indiquer C pour rattachement constant, P pour rattachement progressif, F pour fixe, X pour autre à préciser.
(8) Catégorie d'emprunt à l'origine. Exemple A-1 (cf. la classification des emprunts suivant la typologie de la circulaire ICCB1015077C du 25 juin 2010 sur les produits financiers offerts aux collectivités territoriales).

165 Dépôts et cautionnements reçus (total)	0	0	0	0	0	0	0	0	0	0	0	0	0	0	0	0	0	0	0	0	0	0	0	0	
167 Emprunts et dettes assortis de conditions particulières (Total)	0	0	0	0	0	0	0	0	0	0	0,000	0	0	0	0	0	0	0	0	0	0	0	0	0	0
1671 Avances consolidées du Trésor (total)	0	0	0	0	0	0	0	0	0	0	0,000	0	0	0	0	0	0	0	0	0	0	0	0	0	0
1672 Emprunts sur comptes spéciaux (total)	0	0	0	0	0	0	0	0	0	0	0,000	0	0	0	0	0	0	0	0	0	0	0	0	0	0
1675 Dettes pour METP et PPP (total)	0	0	0	0	0	0	0	0	0	0	0,000	0	0	0	0	0	0	0	0	0	0	0	0	0	0
1676 Dettes envois locataires-acquéreurs (total)	0	0	0	0	0	0	0	0	0	0	0,000	0	0	0	0	0	0	0	0	0	0	0	0	0	0
1678 Autres emprunts et dettes (total)	0	0	0	0	0	0	0	0	0	0	0,000	0	0	0	0	0	0	0	0	0	0	0	0	0	0
168 Emprunts et dettes assimilés (Total)	0	0	0	0	0	0	0	0	0	0	0,000	0	0	0	0	0	0	0	0	0	0	0	0	0	0
1681 Autres emprunts (total)	0	0	0	0	0	0	0	0	0	0	0,000	0	0	0	0	0	0	0	0	0	0	0	0	0	0
1682 Bons à moyen terme négociables (total)	0	0	0	0	0	0	0	0	0	0	0,000	0	0	0	0	0	0	0	0	0	0	0	0	0	0
1687 Autres dettes (total)	0	0	0	0	0	0	0	0	0	0	0,000	0	0	0	0	0	0	0	0	0	0	0	0	0	0
Total général	0	0	0	0	0	0	0	0	0	0	1 136 133,33	0	0	0	0	0	0	0	0	0	0	0	0	0	0
												637 250,24													146 056,52

(8) S'ajoutent des emprunts assortis d'une ligne de trésorerie. Il faut faire respectivement remboursement du capital de la dette prévue pour l'exercice correspondant au véritable endettement.

(9) Si l'emprunt est soumis à couverture, il convient de compléter la colonne « détail des conditions de couverture » de la circulaire (CC381015077C du 25 Juin 2010 sur les modalités financières affectées aux collectivités territoriales).

(11) Catégorie d'emprunt. Exemple A-1 (cf. la classification des emprunts suivant la typologie de la circulaire (CC381015077C du 25 Juin 2010 sur les modalités financières affectées aux collectivités territoriales)).

(12) Type de taux d'intérêt après opérations de couverture : F : fixe ; V : variable simple ; C : complexe (C'est-à-dire un taux variable qui n'est pas strictement défini comme la simple addition d'un taux usuel de référence et d'une marge exprimée en point de pourcentage).

(13) Mentionner l'index en cause au 31/12/N après opérations de couverture.

(14) Taux après opérations de couverture éventuelles. Pour les emprunts à taux variable, indiquer le niveau moyen du taux constaté sur l'exercice.

(15) Il s'agit des intérêts dus au titre du contrat initial et comptabilisés à l'article 6811 « Intérêts réglés à l'échéance » (intérêts échus) et intérêts éventuels dus au titre du contrat d'échange éventuel et comptabilisés à l'article 668.

(16) Indiquer les intérêts éventuellement reçus au titre du contrat d'échange éventuel et comptabilisés au 700.

IV - ANNEXES

ELEMENTS DU BILAN - ETAT DE LA DETTE - REPARTITION DES EMPRUNTS PAR STRUCTURE DE TAUX

IV
A2.3

A2.3 - REPARTITION DES EMPRUNTS PAR STRUCTURE DE TAUX (HORS A1)

Emprunts ventilés par structure de taux selon le risque le plus élevé (Pour chaque ligne, indiquer le numéro de contrat (1))	Organisme prêteur ou chef de file	Nominal (2)	Capital restant dû au 31/12/N (3)	Type d'indices (4)	Durée du contrat	Dates des périodes bonifiées	Taux minimal (5)	Taux maximal (6)	Coût de sortie (7)	Taux maximal après couverture éventuelle (8)	Niveau du taux au 31/12/N (9)	Intérêts payés au cours de l'exercice (le cas échéant) (10)	Intérêts perçus au cours de l'exercice (le cas échéant) (11)	% par type de taux selon le capital restant dû
TOTAL (A)		0	0		0			0,000	0	0,000	0,000	0	0	0
Barrière simple (B)		0	0											
TOTAL (B)		0	0		0			0,000	0	0,000	0,000	0	0	0
Option d'échange (C)		0	0											
TOTAL (C)		0	0		0			0,000	0	0,000	0,000	0	0	0
Multiplicateur jusqu'à 3 ou multiplicateur jusqu'à 5, capé (D)		0	0											
TOTAL (D)		0	0											
Multiplicateur jusqu'à 5 (E)		2 971 573,00	2 478 394,01	1 : Indice en euro	30	DU 25/03/2008 Au 01/09/2010 Du 02/09/2030 Au	3,94	3,94+5*1EU RIBOR+2M-6		0,000	3,940	101 644,72		13,65
25717-1 (10B)	CAISSE FRANÇAISE DE FINANCEMENT LOCAL	4 686 699,27	2 467 551,99	3 : Ecart indice zone euro	18		4,01	4,01		0,000	4,010	107 084,16		13,59
985124 (85)	CAISSE FRANÇAISE DE FINANCEMENT LOCAL	7 660 272,27	4 945 946,00									208 728,88		27,23
TOTAL (E)		7 660 272,27	4 945 946,00									208 728,88		27,23
Autres types de structures (F)		0	0		0					0,000	0,000	0,00		0
TOTAL (F)		0	0							0,000	0,000	0,00		0
TOTAL GENERAL		7 660 272,27	4 945 946,00									208 728,88		27,23

(1) Répartir les emprunts selon le type de structure de taux (de A à F selon la classification de la charte de bonne conduite) en fonction du risque le plus élevé à court sur toute la durée de vie du contrat de prêt et après opérations de couverture éventuelles.

(2) Nominal : montant emprunté à l'origine. En cas de couverture partielle d'un emprunt, indiquer séparément sur deux lignes la part du nominal couvert et la part non couverte.

(3) En cas de couverture partielle d'un emprunt, indiquer séparément sur deux lignes la part du capital restant dû couvert et la part non couverte.

(4) Indiquer la classification de l'indice sous-jacent suivant la typologie de la circulaire du 25 juin 2010 sur les produits financiers (de 1 à 8). 1 : Indice zone euro / 2 : Indices inflation française ou zone euro ou écart d'indices dont l'un est hors zone euro / 3 : Ecart d'indices hors zone euro / 4 : Indices hors zone euro / 5 : Ecart d'indices hors zone euro / 6 : autres indices.

(5) Taux hors opération de couverture. Indiquer le montant, l'index ou la formule correspondant au taux minimal du contrat de prêt sur toute la durée du contrat.

(6) Taux hors opération de couverture. Indiquer le montant, l'index ou la formule correspondant au taux maximal du contrat de prêt sur toute la durée du contrat.

(7) Coût de sortie : indiquer le montant de l'indemnité contractuelle de remboursement déduit de l'emprunt au 31/12/N ou le cas échéant, à la prochaine date d'échéance.

(8) Montant, index ou formule.

(9) Indiquer le niveau de taux après opérations de couverture éventuelles. Pour les emprunts à taux variables, indiquer le niveau moyen du taux constaté sur l'année.

(10) Indiquer les intérêts dus au titre du contrat initial et comptabilisés à l'article 66111 et des intérêts éventuels dus au titre du contrat d'échange et comptabilisés à l'article 668.

(11) Indiquer les intérêts reçus au titre du contrat d'échange et comptabilisés au 788.

IV - ANNEXES

IV

A2.4

ELEMENTS DU BILAN - ETAT DE LA DETTE - TYPOLOGIE DE LA REPARTITION DE L'ENCOURS

A2.4 - TYPOLOGIE DE LA REPARTITION DE L'ENCOURS (1)

Structure	(1) Indices zone euro	(2) Indices inflation française ou zone euro ou écart entre ces indices	(3) Ecart d'indices zone euro	(4) Indices hors zone euro et écarts d'indices dont l'un est un indice hors zone euro	(5) Ecart d'indices hors zone euro	(6) Autres indices
(A) Taux fixe simple. Taux variable simple. Echange de taux fixe contre taux variable ou inversement. Echange de taux structuré contre taux variable ou taux fixe (sens unique). Taux variable simple plafonné (cap) ou encadré (tunnel)	Nombre de produits	8				
	% de l'encours	72,77 %				
	Montant en euros	13 216 362,29				
(B) Barrière simple. Pas d'effet de levier	Nombre de produits					
	% de l'encours					
	Montant en euros					
(C) Option d'échange (swaption)	Nombre de produits					
	% de l'encours					
	Montant en euros					
(D) Multiplicateur jusqu'à 3 ; multiplicateur jusqu'à 5 capé	Nombre de produits					
	% de l'encours					
	Montant en euros					
(E) Multiplicateur jusqu'à 5	Nombre de produits	1	1			
	% de l'encours	13,65 %	13,65 %			
	Montant en euros	2 478 394,01	2 467 551,99			
(F) Autres types de structures	Nombre de produits					
	% de l'encours					
	Montant en euros					

(1) Cette annexe retrace le stock de dette au 31/12/N après opérations de couverture éventuelles.

IV	ANNEXES
A3	METHODES UTILISEES POUR LES AMORTISSEMENTS
A4	ETAT DES PROVISIONS
A5	ETALLEMENT DES PROVISIONS

A3 - AMORTISSEMENTS - METHODES UTILISEES

PROCEDURE	CHOIX DU CONSEIL MUNICIPAL	Délibération du
AMORTISSEMENT	Seuil d'amortissement sur un an :	
	Catégories de biens amortis :	Durée :
	Amgt div bat non propriétaire	5
	Autres gros matériel outillage	10
	Autres immos corp d'Adm gén	15
	Autres petits mat outillage	5
	Frais études non suivis réel	5
	Frais recherche et dvpt	5
	Gros matériel outillage voirie	10
	Logiciels	2
	Matériel de bureau	8
	Matériel de transport	8
	Matériel et outillage incendie	5
	Matériel informatique	3
	Mobilier	15
	Pt Matériel Outillage Voirie	5
	Immobilisations corporelles	30
	- Constructions	30
	- Aménagements et agencements	10
		11/10/00
		11/10/00

A4 - ETAT DES PROVISIONS

Nature de la provision	Montant de la provision (1)	Date de constitution de la provision	Montant des provisions au 1/1/N	Montant des reprises	SOLDE
Prov. pour risques et charges (2)					
Provisions pour litiges et contenus : Provisions pour pertes de change Provisions pour garanties d'emprunts Autres provisions pour risques :					
Provisions pour litiges et contenus (2)					
Provisions pour risques et contenus (2)					
Provisions pour grosses réparations Autres provisions pour risques Provisions pour dépréciation (2)					
des immobilisations des stocks des comptes de tiers des comptes financiers					
TOTAL PROVISIONS BUDGETAIRES					
Provisions nouvelles ou abatement d'une provision déjà constituée (1) Indiquer l'objet de la provision (exemples : provision pour litiges et contenus au titre du procès ... ; provisions pour dépréciation des immobilisations de l'équipement ...)					
TOTAL GENERAL					

A5 - ETALLEMENT DES PROVISIONS (1)

Nature	Objet	Montant total de la provision	Durée	Provision constituée au titre de l'exercice

(1) Il s'agit des provisions figurant dans le tableau précédent « Etat des provisions » qui font l'objet d'un étallement.

IV - ANNEXES		IV
ELEMENTS DU BILAN		
EQUILIBRE DES OPERATIONS FINANCIERES - DEPENSES		
A6.1		

DEPENSES A COUVRIR PAR DES RESSOURCES PROPRES

Art.	Libellé	Crédits de l'exercice	Réalisations
DEPENSES TOTALES A COUVRIR PAR DES RESSOURCES PROPRES = A + B			
16	Emprunts et dettes assimilées (A)	1 136 157.00	1 136 133.33
1631	Emprunts obligataires		
1641	Emprunts en euros		
1643	Emprunts en devises		
16441	Opérations afférentes à l'emprunt	1 136 157.00	1 136 133.33
1671	Avances consolidées du Trésor		
1672	Emprunts sur comptes spéciaux du Trésor		
1678	Autres emprunts et dettes		
1681	Autres emprunts		
1682	Bons à moyen terme négociables		
1687	Autres dettes		
	Autres dépenses à déduire des ressources propres (B)		
10	<i>Reprise de dotations, fonds divers et réserves</i>		
10	Reversement de dotations, fonds divers et réserves		
139	<i>Subvention d'investissement transférée au compte de résultat</i>		
020	Dépenses imprévues		

	Op. de l'exercice I	Restes à réaliser en dépenses au 31/12	Solde d'exécution D001 de l'exercice précédent (N-1)	TOTAL II
Dépenses à couvrir par des ressources propres	1 136 133.33			1 136 133.33

IV - ANNEXES

ELEMENTS DU BILAN

EQUILIBRE DES OPERATIONS FINANCIERES - RECETTES

RESSOURCES PROPRES

IV

A6.2

Art.	Libellé	Crédits de l'exercice	Réalisations
RECETTES (RESSOURCES PROPRES) = a + b			
	Ressources propres externes de l'année (a)	807 777.00	887 707.67
10222	FCTVA	747 000.00	744 925.56
10223	TLE		
10224	Versements pour dépassement PLD		
10225	Participation pour dépassement de COS	25 000.00	107 005.11
10226	Taxe d'aménagement		
10228	Autres fonds		
138	Autres subvent* invest. non transf.		
26	Participations et créances rattachées à des participations	35 777.00	35 777.00
27	Autres immobilisations financières		
275	DEPOTS ET CAUTIONNEMENTS VERSES	35 777.00	35 777.00
2764	CREANCES SUR LES PARTICULIERS		
	Ressources propres internes de l'année (b)	6 003 734.71	1 490 711.56
15	<i>Provisions pour risques et charges</i>		
1522	PROVISIONS POUR RISQUES ET CHARGES SUR EMPRUNTS		
169	Primes de remboursement des obligations		
26	Participations et créances rattachées à des participations		
27	Autres immobilisations financières		
28	Amortissement des immobilisations	949 000.00	946 096.56
2802	AMORT. FRAIS ETUDES	6 188.00	6 188.00
280421	SUBVENTIONS EQUIPEMENTS PERS DT PRIVE	336 988.00	336 988.00
280422	SUBVENTIONS EQUIP BATIMENTS ET INSTALLATIONS	7 596.00	7 596.00
2804411	SUBVENTIONS EQUIPEMENTS ETUDES		
2804423	PROJETS INFRASTRUCTURES INTERET NATIONAL		
28051	AMORT. CONCESSIONS ET DROITS SIMILAIRES	12 114.00	11 559.90
28121	PLANTATIONS	3 963.00	3 963.00
281316	AMORTISSEMENT EQUIPEMENT CIMETIERE	24 647.00	24 646.56
281318	AUTRES BATIMENTS PUBLICS	139.00	139.00
28135	AMORT. INSTALLATIONS GENERALES, AGENCEMENTS	86 153.00	86 152.08
281571	AMORT. MATERIEL ROULANT	13 210.00	13 209.08
281578	AMORT. MATERIEL ET OUTILLAGE	65 009.00	65 008.31
28182	AMORTISSEMENT DU MATERIEL DE TRANSPORT	46 624.00	46 623.41
28183	AMORTISSEMENT MAT DE BUREAU ET INFORMATIQUE	86 758.00	86 757.60

IV - ANNEXES		IV
ELEMENTS DU BILAN		
EQUILIBRE DES OPERATIONS FINANCIERES - RECETTES		
RESSOURCES PROPRES		
		A6.2

Art.	Libellé	Crédits de l'exercice	Réalisations
28184	AMORTISSEMENT DU MOBILIER	41 727.00	41 726.81
28188	AMORTISSEMENT AUTRES IMMO CORPORELLES	217 884.00	215 538.81
29	<i>Provisions pour dépréciation des immobilisations</i>		
39	<i>Provisions pour dépréciation des stocks et encours</i>		
481	<i>Charges à répartir sur plusieurs exercices</i>	544 616.00	544 615.00
4817	PENALITES DE RENEGOCIATION DE LA DETTE	544 616.00	544 615.00
49	<i>Provisions pour dépréciation des comptes de tiers</i>		
59	<i>Provisions pour dépréciation des comptes financiers</i>		
024	Produits des cessions d'immobilisations		
021	<i>Virement de la section de fonctionnement</i>	4 510 118.71	

	Opérations de l'exercice III	Restes à réaliser en recettes au 31/12	Solde d'exécution R001 de l'exercice précédent	Affectation R1068 de l'exercice précédent	TOTAL IV
Total ressources propres disponibles	2 378 419.23				2 378 419.23

IV - ANNEXES	IV
ELEMENTS DU BILAN EQUILIBRE DES OPERATIONS FINANCIERES - RECETTES	A6.2

RESSOURCES PROPRES

	Montant
Dépenses à couvrir par des ressources propres	1 136 133.33
Ressources propres disponibles	2 378 419.23
Solde (IV - II)	1 242 285.90

IV	IV - ANNEXES
A8	ELEMENTS DU BILAN
A9	ETAT DES CHARGES TRANSFEREES
	DETAIL DES OPERATIONS POUR COMPTE DE TIERS

454 - Travaux exécutés d'office pour le compte de tiers
 4561.- Opérations d'investissement sur établissements d'enseignement remis à la région
 4562.- Opérations d'investissement sur établissements d'enseignement remis au département
 458.- Opérations sous mandat

DETAIL DE L'OPERATION N°4508 Date de la délibération :/...../.....(1)

Installation de pompage		DEPENSES 4581	RECETTES 4582
Crédits ouverts	289 716,00	Crédits ouverts	0,00
Réalisations	0,00	Réalisations	0,00
Restes à réaliser	285 716,00	Restes à réaliser	0,00
DEPENSES 4581		RECETTES 4582	
Financ, par la commune (2)	(contrepartie D 6741)	Financ, par la commune (2)	
Financ, par empr, à la	charge de tiers (3)	Financ, par empr, à la	
	(contrepartie D 2763)		
DEPENSES REELLES	0,00	RECETTES REELLES	0,00
à l'intérieur de la section		RECETTES D'ORDRE	
de section à section		à l'intérieur de la section	
TOTAL		TOTAL	
	0,00		0,00

DETAIL DE L'OPERATION N°4506 Date de la délibération :/...../.....(1)

Intitulé de l'opération : Cité de la centrale - 3 è Opération		DEPENSES 4581	RECETTES 4582
Crédits ouverts	0,00	Crédits ouverts	152 470,57
Réalisations	0,00	Réalisations	152 470,57
Restes à réaliser	0,00	Restes à réaliser	0,00
DEPENSES 4581		RECETTES 4582	
Financ, par la commune (2)	(contrepartie D 6741)	Financ, par la commune (2)	
Financ, par empr, à la	charge de tiers (3)	Financ, par empr, à la	
	(contrepartie D 2763)		
DEPENSES REELLES	0,00	RECETTES REELLES	152 470,57
à l'intérieur de la section		RECETTES D'ORDRE	
de section à section		à l'intérieur de la section	
TOTAL		TOTAL	
	0,00		152 470,57

DETAIL DE L'OPERATION N°4509 Date de la délibération :/...../.....(1)

Intitulé de l'opération : Cité de la centrale - 5 è Operation

DEPENSES 4581		RECETTES 4582	
Crédits ouverts	42 543,10	Crédits ouverts	0,00
Réalisations	42 543,10	Réalisations	0,00
Restes à réaliser	0,00	Restes à réaliser	0,00
Financ, par la commune (2) (contrepartie D 6741)		Financ, par la commune (2) (contrepartie D 6741)	
Financ, par empr, à la charge de tiers (3) (contrepartie D 2763)		Financ, par empr, à la charge de tiers (3) (contrepartie D 2763)	
DEPENSES REELLES	42 543,10	RECETTES REELLES	0,00
		RECETTES D'ORDRE de section à section à l'intérieur de la section	
TOTAL	42 543,10	TOTAL	0,00

DETAIL DE L'OPERATION N°4507 Date de la délibération :/...../.....(1)

Intitulé de l'opération : Cité de la centrale - 4 è Operation

DEPENSES 4581		RECETTES 4582	
Crédits ouverts	1 709,00	Crédits ouverts	0,00
Réalisations	1 709,00	Réalisations	0,00
Restes à réaliser	0,00	Restes à réaliser	0,00
Financ, par la commune (2) (contrepartie D 6741)		Financ, par la commune (2) (contrepartie D 6741)	
Financ, par empr, à la charge de tiers (3) (contrepartie D 2763)		Financ, par empr, à la charge de tiers (3) (contrepartie D 2763)	
DEPENSES REELLES	1 709,00	RECETTES REELLES	0,00
		RECETTES D'ORDRE de section à section à l'intérieur de la section	
TOTAL	1 709,00	TOTAL	0,00

DETAIL DE L'OPERATION N°4513 Date de la délibération :/...../.....(1)

Intitulé de l'opération : Cité de la centrale - 8 è Operation		DEPENSES 4581		RECETTES 4582	
Crédits ouverts	0,00				
Réalisations	3 958,72				
Restes à réaliser	0,00				
		Financ, par la commune (2)			
		(contrepartie D 6741)			
		Financ, par empr, à la			
		charge de tiers (3)			
		(contrepartie D 2763)			
		RECETTES REELLES	3 958,72		81 265,66
		à l'intérieur de la section			
		de section à section			
		à l'intérieur de la section			
TOTAL		TOTAL	3 958,72		81 265,66

DETAIL DE L'OPERATION N°4511 Date de la délibération :/...../.....(1)

Intitulé de l'opération : Cité de la centrale - 6 è Operation		DEPENSES 4581		RECETTES 4582	
Crédits ouverts	3 288,71				
Réalisations	3 288,71				
Restes à réaliser	0,00				
		Financ, par la commune (2)			
		(contrepartie D 6741)			
		Financ, par empr, à la			
		charge de tiers (3)			
		(contrepartie D 2763)			
		RECETTES REELLES	3 288,71		0,00
		à l'intérieur de la section			
		de section à section			
		à l'intérieur de la section			
TOTAL		TOTAL	3 288,71		0,00

DETAIL DE L'OPERATION N°4514 Date de la délibération :/...../.....(1)

Intitulé de l'opération : Cité de la centrale - 9 è Operation		DEPENSES 4581		RECETTES 4582	
Crédits ouverts	4 684,90	Crédits ouverts	0,00	Réalisations	0,00
Réalisations	4 684,90	Réalisations	0,00	Restes à réaliser	0,00
Restes à réaliser		Restes à réaliser	0,00		
		Financ, par la commune (2) (contrepartie D 6741)			
		Financ, par empr., à la charge de tiers (3) (contrepartie D 2763)			
DEPENSES REELLES		4 684,90		RECETTES REELLES	
				à l'intérieur de la section	
		RECETTES D'ORDRE		de section à section	
		TOTAL		TOTAL	
	4 684,90		4 684,90		0,00

DETAIL DE L'OPERATION Date de la délibération :/...../.....(1)

Intitulé de l'opération : Urbanisme - Travaux d'office		DEPENSES 4541		RECETTES 4542	
Crédits ouverts	14 600,00	Crédits ouverts	6 748,40	Réalisations	0,00
Réalisations	6 748,40	Réalisations	6 748,40	Restes à réaliser	7 356,70
Restes à réaliser		Financ, par la commune (2) (contrepartie D 6741)			
		Financ, par empr., à la charge de tiers (3) (contrepartie D 2763)			
DEPENSES REELLES		6 088,30		RECETTES REELLES	
				à l'intérieur de la section	
		RECETTES D'ORDRE		de section à section	
		TOTAL		TOTAL	
	6 088,30		6 088,30		0,00

RECAPITULATION DES CHAPITRES D'OPERATIONS POUR COMPTE DE TIERS

DEPENSES	RECETTES
4541 608,30	4542 4542
4561 4561	4561 4561
4562 4562	4562 4562
4581 56.184,43	4582 233.736,23
TOTAL DEPENSES.....56.792,73	TOTAL RECETTES.....233.736,23

(1) Ouvrir un cadre par opération.
 (2) Lorsque les financements extérieurs ne couvrent pas l'opération, la différence s'analyse comme une subvention en nature de la part de la collectivité mandataire (*Dépense 6741, recette 45..2*)
 (3) Lorsque l'opération est financée par un emprunt répercuté sur le tiers bénéficiaire, la commune solde l'opération en constatant en contrepartie une créance immobilisée sur le tiers (*Dépense 2763, recette 45..2*).
 (4) Les dépenses sont égales aux recettes.

IV - ANNEXES
 ELEMENTS DU BILAN
 VARIATION DU PATRIMOINE - ENTREES
 (article R.2313-3 du CGCT)
 A 10.1
 A 10.2

Numéro et désignation du bien	Date d'acquisition	Valeur d'acquisition (coût historique)	Cumul des amortissements	Durée de l'amort
-------------------------------	--------------------	--	--------------------------	------------------

2017-001-2188	BV 2188	03/02/2017	82 447,96	1
2017-002-21578	BV 21578	01/01/2017	30 155,52	1
2017-003-2183	BV 2183	03/02/2017	5 188,88	1
2017-004-2184	BV 2184	01/01/2017	2 198,75	1
2017-005-21571	BALAYEUSE CITY CLEAN COCHET	03/02/2017	19 344,00	10
2017-006-21578	RADAR PEDAGOGIQUE	03/02/2017	2 640,00	5
2017-007-2188	DEFIBRILATEURS SALLES SPORTS	03/02/2017	1 952,00	5
2017-008-2188	STRUCTURE GONFLABLE FUTSALL	03/02/2017	8 832,00	10
2017-009-2183	ORDINATEUR HP PAVILLON GISSOIRE	03/02/2017	649,98	3
2017-010-2188	LAVE VAISSELLE FAMILIA	03/02/2017	2 314,56	3
2017-011-2188	BUTS HANDBALL SALLE THAVAUD	03/02/2017	1 392,01	10
2017-012-21578	TOTEM ENTREE VILLE	08/02/2017	3 823,20	5
2017-013-2183	10 ORDINATEURS	01/01/2017	18 655,00	2
2017-014-2051	LOGICIEL SYRACUSE MEDATHÈQUE	08/02/2017	10 140,00	3
2017-015-2188	ABRIS DE TOUCHE STADE JAVARY	21/02/2017	1 720,00	5
2017-016-21316	REPRISE SEPULTURES	21/02/2017	7 231,20	30
2017-017-2183	1 ORDINATEUR LENOVO	22/02/2017	1 431,60	3
2017-018-2183	1 ORDINATEUR LENOVO	22/02/2017	2 863,20	3
2017-019-2183	ORDINATEUR PORTABLE LENOVO	22/02/2017	1 406,50	3
2017-020-2182	KANGOO ZE 5 PLACES EG-508-GK	15/03/2017	17 439,40	8
2017-021-2188	PLATEAU LIDER 32680 - CASA	21/03/2017	5 916,00	10
2017-022-2188	CELLULE HA KOPPL - CASA	31/03/2017	24 756,00	10
2017-023-2051	BV 2051	28/03/2017	3 896,46	1
2017-024-2183	ORDINATEUR PORTABLE ASUS	28/03/2017	1 227,59	3
2017-025-2183	LOGICIEL SIRIUS FAMILIA	29/03/2017	2 700,00	2
2017-026-2183	IMPRIMANTE BILLET VIA SIRIUS FAMILIA	29/03/2017	780,00	2
2017-027-2188	GROUPE ELECTROGENE GISSOIRE	03/04/2017	1 399,20	5
2017-028-2051	LOGICIEL GRH CIVIL FULL WEB	07/04/2017	26 814,00	2
2017-029-2188	MONOBROSSE EP 430 BI	26/04/2017	2 592,00	10
2017-031-2188	TRACON CANON PRO 4000	28/04/2017	10 942,80	5
2017-032-2188	FRAYEUSE SUR BATTI DMS240	08/05/2017	2 940,00	5
2017-033-2183	1 ORDINATEUR LENOVO	16/05/2017	1 431,60	3
2017-034-2183	1 ORDINATEUR LENOVO	16/05/2017	1 431,60	3
2017-035-2183	1 ORDINATEUR LENOVO	16/05/2017	1 431,60	3
2017-036-2183	1 ORDINATEUR LENOVO	16/05/2017	1 431,60	3
2017-037-2188	MODULES DE FITNESS PARC GISSOIRE	29/05/2017	12 715,20	5
2017-038-2188	BALNCOIRES PARC GISSOIRE ET PARC URBAIN	30/05/2017	6 101,52	5
2017-040-2188	CHALET MARCHÉ DE NOEL BOIS	31/05/2017	10 800,00	10
2017-041-2188	BUTS FOOT STADE BLIN	14/06/2017	2 513,95	5
2017-042-2188	2 AERATEURS PARC GISSOIRE	14/06/2017	24 360,00	5
2017-043-2184	MOBILERS MAISON HABITANTS	04/07/2017	13 312,44	15
2017-044-2188	8 DEFIBRILATEURS BATIMENTS	09/08/2017	13 152,00	5
2017-045-20422	TERRAIRES 62	09/08/2017	180 000,00	5
2017-046-2188	BUTS FOOT STADE BLIN ET JAVARY	11/08/2017	4 556,65	5
2017-047-2188	NETTOYEUR HP HDS	11/08/2017	3 043,80	5
2017-048-2051	LOGICIEL SUMI DE PROJET GRH	11/08/2017	1 800,00	5
2017-049-2188	ENSEMBLE BRASSERIE BANCS ET TABLES	11/08/2017	3 204,00	5
2017-050-2188	CHAISES SRTAKI ET DALLE	11/08/2017	7 656,25	5
2017-051-2182	RENAULT KANGOO ZE EM-976-PJ	22/08/2017	12 563,80	8
2017-052-2188	STRUCTURE AIRE DE JEUX GISSOIRE	22/08/2017	29 736,24	5
2017-053-2188	BABY FOOT STELLA LA PLAGE GISSOIRE	22/08/2017	1 849,00	5
2017-054-2188	REMOQUE NORALTO 2000 STADE BLIN JAVARY	30/08/2017	1 398,00	5
2017-055-2188	REMOQUE NORALTO 2000 PARC GISSOIRE	30/08/2017	1 048,95	5
2017-056-202	NUMERISATION PLU	15/09/2017	3 660,00	5
2017-057-2183	2 ORDINATEURS PORTABLES ASUS	19/09/2017	2 455,49	3
2017-058-2188	2 CONTAINERS STADE JAVARY ATHLE FOOT	20/09/2017	5 904,00	10
2017-059-2183	COPPEUR RICOH COULEUR FONCIER	22/09/2017	4 579,20	3
2017-060-2182	RENAULT CLIO ICONIC ENERGY EN-906-JL	27/09/2017	19 823,24	8
2017-061-2188	PLAQUES ABRIS DE TOUCHE STADE BIN	27/09/2017	1 698,90	5
2017-062-2183	MACHINE A AFFRANCHIR GRH NEOPOST	03/10/2017	7 432,80	5
2017-063-2188	ENCEINTES SALLE MOULOUJUI	06/10/2017	2 400,00	5
2017-064-2183	RESEAU MESH ESP FERRAT ET SPORTS	25/10/2017	9 218,40	3
2017-065-2188	GRADATEUR ROULETTES CULTURE	31/10/2017	4 776,00	5

Acquisitions à titre onéreux

IV	IV - ANNEXES	
A 10.1	ELEMENTS DU BILAN	
A 10.2	VARIATION DU PATRIMOINE - ENTREES (article R.2313-3 du CGCT)	

ETAT DES ENTREES D'IMMOBILISATIONS

Numéro et désignation du bien	Date d'acquisition	Valeur d'acquisition (coût historique)	Cumulé des amortissements	Durée de l'amort
2017-066-2188	31/10/2017	9 017,66		5
2017-068-2188	31/10/2017	6 062,69		5
2017-069-2183	31/10/2017	3 844,80		5
2017-070-2188	08/11/2017	1 124,02		3
2017-071-2051	28/11/2017	1 751,00		5
2017-072-2188	29/11/2017	1 608,00		5
2017-073-2183	01/12/2017	2 003,77		5
2017-074-2183	08/12/2017	5 064,00		5
2017-075-2188	08/12/2017	2 820,00		3
2017-076-2183	15/12/2017	6 372,00		5
2017-077-2183	15/12/2017	3 992,90		3
2017-078-2051	15/12/2017	888,60		3
2017-079-2183	22/12/2017	8 100,00		2
TOTAL		755 923,48		
TOTAL GENERAL		755 923,48		

IV	IV - ANNEXES
A 10.1	ELEMENTS DU BILAN
A 10.2	VARIATION DU PATRIMOINE - SORTIES (article R.2313-3 du CGCT)

ETAT DES SORTIES DES BIENS DIMMOBILISATIONS

Plus	Moins	Plus	Moins	Plus	Moins	Plus	Moins
Plus	Moins	Plus	Moins	Plus	Moins	Plus	Moins

Cessions à titre onéreux							
2008-04-2188	CELLULE ET OUTILS	22-03-2017	27 950,40	10	22 981,00	4 969,40	4 000,00
TOTAL			27 950,40				2 910,79

Cession							
2001-028-2188	REMORQUE MECANOREM	05-01-2017	6 901,15	10	6 901,15	600,00	600,00
2002-10-2182	ACOMECO	15-03-2017	13 754,00	8	13 754,00	1 800,00	1 800,00
2009-012-2183	REPARANTE	28-04-2017	7 941,44	3	7 941,44	800,40	800,40
2011-029-2182	RENAVULT OUI BO.502-RS	26-09-2017	13 548,71	8	10 158,00	3 390,71	3 500,00
TOTAL			42 145,30				3 309,69

TOTAL GENERAL			70 096,70				6 220,48
---------------	--	--	-----------	--	--	--	----------

IV	IV - ANNEXES
A 10.1	VARIATION DU PATRIMOINE (article R.2313-3 du CGCT) - ENTREES
A 10.2	VARIATION DU PATRIMOINE (article R.2313-3 du CGCT) - SORTIES

A 10.1 - ETAT DES ENTREES D'IMMOBILISATIONS

Designation du bien	Acquisitions à titre onéreux
Valeur d'acquisition	
Secteur Baudel - Terrain repris au cadastre sous le n°706 de la section AB.	10 000,00 €
Secteur Baudel - Terrain repris au cadastre sous le n°126 de la section AB.	990,00 €
TOTAL GENERAL	10 990,00 €

A 10.2 - ETAT DES SORTIES DES BIENS D'IMMOBILISATIONS

Designation du bien	Prix de cession H.T.	Prix de cession T.T.C.
Cessions à titre onéreux		
Secteur secteur de la Glissoire - Terrain repris au cadastre sous le n°47 de la section AI.	1,00 €	1,00 €
16 Place Allendé - Terrain + habitation repris au cadastre sous le n° 131 de la section BE.	58 500,00 €	58 500,00 €
24 Rue Alexandre Boyé - Terrain + immeuble repris au cadastre sous le n° 575 de la section AH.	148 500,00 €	148 500,00 €
6 Allée Eugène Potier - Terrain + immeuble repris au cadastre sous le n° 271 de la section AZ.	57 822,30 €	57 822,30 €
TOTAL GENERAL	264 823,30 €	264 823,30 €

**Etat de la dette - Détail Par Bénéficiaires
Compte Administratif - Exercice 2017 (31/12/2017)**

Numéro Contrat	Objet de la dette	Organisme Prêteur	Durée	Index	Taux		Périodicité Rembours.	Date de la 1ère		Dette en capital à l'origine	Dette en capital au 1/1/N	Annuités		
					Marge	Taux Actuel		de l'intérêt du capital	Capital			Intérêts	Amortissements	
MAISON DE RETRAITE DIDIER LAMPIN														
MON101722EUR	MAISON DE RETRAITE DIDIER LAMPIN	CFFL	25 ans	FIXE	0,000000	6,343800	Trimestrielle	01/04/2001	01/04/2001	609 414,82	225 483,38	24 376,60	13 413,20	37 789,80
ICF NORD-EST														
221958	APL88 11 SA HLM DES REGIONS NORD ET EST	CDC	35 ans	LIVRETA	1,300000	2,550000	Annuelle	01/01/2014	01/01/2014	769 689,08	283 441,02	28 169,73	6 388,02	34 557,75
891079	SA HLM DES REGIONS NORD ET EST	CDC	57 ans	LIVRETA	1,300000	2,300000	Annuelle	01/03/2014	01/03/2014	2 061 580,46	330 728,94	101 906,23	16 819,35	118 725,58
256183	APLCD 11 SA HLM DES REGIONS NORD ET EST	CDC	37 ans	LIVRETA	0,520000	1,770000	Annuelle	01/09/2014	01/09/2014	1 020 913,72	293 677,09	45 308,78	8 910,42	54 219,20
256489	APLCD 11 SA HLM DES REGIONS NORD ET EST	CDC	37 ans	LIVRETA	0,520000	2,270000	Annuelle	01/06/2014	01/06/2014	435 619,86	142 307,27	19 054,30	3 790,35	22 844,65
256777	APLCD 11 SA HLM DES REGIONS NORD ET EST	CDC	37 ans	LIVRETA	0,520000	1,770000	Annuelle	01/10/2014	01/10/2014	726 033,11	208 660,70	30 459,56	3 036,83	33 496,39
273544	APL88 11 SA HLM DES REGIONS NORD ET EST	CDC	35 ans	LIVRETA	1,300000	3,050000	Annuelle	01/04/2014	01/04/2014	583 103,02	224 649,37	20 313,42	5 021,73	25 335,15
351151	APL90 11 SA HLM DES REGIONS NORD ET EST	CDC	35 ans	LIVRETA	1,300000	3,050000	Annuelle	01/06/2014	01/06/2014	30 306,86	14 819,61	1 103,35	724,93	1 828,28
MON212517	MON212517EUR	CFFL	20 ans	FIXE	0,000000	4,070000	Annuelle	01/08/2014	01/08/2014	126 532,68	9 399,62	9 032,06	-750,17	9 782,23
MON212519	MON212519EUR	CFFL	20 ans	FIXE	0,000000	4,070000	Annuelle	01/08/2014	01/08/2014	748 219,78	55 581,06	53 407,37	4 435,83	57 843,20
MON212802	MON212802EUR	CFFL	20 ans	FIXE	0,000000	4,070000	Annuelle	01/08/2014	01/08/2014	972 929,63	72 273,45	69 447,00	5 768,02	75 215,02
1158221	96 LOGEMENTS RUE DE LA PISCINE	CDC	15 ans	FIXE	0,000000	1,900000	Annuelle	01/05/2014	01/05/2014	336 000,00	190 948,59	21 909,82	4 044,31	25 954,13
1158224	96 LOGEMENTS RUE DE LA PISCINE	CDC	15 ans	LIVRETA	0,600000	2,350000	Annuelle	01/05/2014	01/05/2014	333 045,20	192 496,82	22 642,36	2 904,38	25 546,74
1177597	35 LOGEMENTS CITE MONTGRE	CDC	35 ans	LIVRETA	0,600000	2,350000	Annuelle	01/02/2014	01/02/2014	123 158,00	108 040,77	3 027,63	1 499,42	4 527,05
1177601	35 LOGEMENTS CITE MONTGRE	CDC	35 ans	LIVRETA	0,600000	2,350000	Annuelle	01/02/2014	01/02/2014	471 449,60	413 580,75	11 589,81	5 739,80	17 329,61
7 735 465 V	35 LOGEMENTS CITE MONTGRE	CDC	35 ans	LIVRETA	0,600000	2,350000	Annuelle	01/02/2014	01/02/2014	1 650 398,19	1 568 438,08	46 563,40	41 248,54	87 811,94
PAS DE CALAIS HABITAT														
150803	HLM01 PAS DE CALAIS HABITAT	Caisse HLM	40 ans	FIXE	0,000000	2,950000	Annuelle	25/01/2001	25/01/2001	213 748,77	25 716,22	5 037,15	788,13	5 825,28
911052	PLAGE 02 PAS DE CALAIS HABITAT	CDC	32 ans	LIVRETA	1,200000	2,950000	Annuelle	01/05/2001	01/05/2001	121 440,89	74 072,43	4 696,37	1 628,59	6 325,96
1028864	PORAS 01 PAS DE CALAIS HABITAT	CDC	15 ans	LIVRETA	0,250000	2,000000	Annuelle	01/06/2005	01/06/2005	355 000,00	91 928,97	30 263,13	1 149,11	31 412,24
1015601	PORAS 02 PAS DE CALAIS HABITAT	CDC	15 ans	LIVRETA	0,250000	1,500000	Trimestrielle	01/11/2003	01/11/2003	515 694,80	69 595,05	39 583,80	681,70	40 265,50
1028896	PORAS 02 PAS DE CALAIS HABITAT	CDC	15 ans	LIVRETA	0,250000	1,500000	Trimestrielle	01/07/2006	01/07/2006	1 022 503,00	347 110,25	75 467,47	3 967,49	79 434,96
1043176	AVION REPUBLIQUE LES FRESNES	CDC	15 ans	LIVRETA	0,250000	1,500000	Trimestrielle	01/08/2007	01/08/2007	271 444,00	110 724,71	19 573,17	1 286,55	20 899,72
1107289	30 LOGEMENTS LES FUSHIAS	CDC	15 ans	FIXE	0,500000	2,400000	Annuelle	01/05/2009	01/05/2009	181 692,00	93 072,40	12 652,26	1 535,70	14 187,96
1110728	71 LOGEMENTS LES HETRES	CDC	15 ans	LIVRETA	0,450000	2,200000	Annuelle	01/07/2009	01/07/2009	39 775,50	20 230,72	2 766,80	293,35	3 060,15
243448	BEGUINAGE 18 RUE LEQUEUX	CFFL	30 ans	LIVRETA	1,500000	2,750000	Annuelle	01/08/2008	01/08/2008	519 858,00	419 381,67	15 427,93	10 484,54	25 912,47
1108088	30 LOGEMENTS RUES MARAT MONTAGNARDS	CDC	35 ans	LIVRETA	0,650000	1,400000	Annuelle	01/05/2010	01/05/2010	896 625,50	752 793,20	22 355,97	12 421,09	34 777,06
1167037	80 LOGEMENTS RUE THOREZ ET THOREZGRAD	CDC	15 ans	LIVRETA	0,250000	1,500000	Annuelle	01/08/2011	01/08/2011	340 644,00	217 153,17	22 946,70	2 714,42	25 661,12
1219726	REP PERCE-NEIGE ET PAQUERETTES	CDC	20 ans	LIVRETA	0,600000	2,350000	Annuelle	01/05/2011	01/05/2011	584 134,00	469 643,47	25 988,63	7 514,30	33 502,93
1186106	16 LOGEMENTS LE PONTERLANT	CDC	40 ans	LIVRETA	0,600000	2,350000	Annuelle	01/04/2012	01/04/2012	1 479 272,00	1 359 616,49	29 281,21	21 753,86	51 035,07
1167060	86 LOGEMENTS RUES ROLLAND-MARAT-ROBESPIERRE	CDC	15 ans	LIVRETA	0,250000	1,500000	Annuelle	01/08/2011	01/08/2011	41 646,00	28 548,43	2 805,39	331,86	3 137,25
1167071	110 LOGEMENTS RUE MARCEL CACHIN	CDC	15 ans	LIVRETA	0,250000	1,500000	Annuelle	01/08/2011	01/08/2011	37 851,50	24 129,51	2 549,78	301,62	2 851,40
1188089	19 LOGEMENTS LE PONTERLANT	CDC	40 ans	LIVRETA	0,600000	2,350000	Annuelle	01/04/2012	01/04/2012	2 096 210,00	1 926 651,58	41 493,07	30 826,43	72 319,50
5018257	31 LOGEMENTS BD THOREZ	CDC	40 ans	LIVRETA	0,600000	1,600000	Annuelle	02/04/2012	02/04/2012	3 119 784,00	3 009 195,29	58 153,23	48 147,12	106 300,35
5012501	39 LOGEMENTS BD THOREZ	CDC	40 ans	LIVRETA	0,600000	1,600000	Annuelle	03/04/2012	03/04/2012	3 300 393,00	3 212 338,73	62 079,00	51 387,42	113 476,42
1150356	COMPACTAGE	CDC	10 ans	FIXE	0,000000	0,570000	Trimestrielle	15/02/2014	15/02/2014	2 216 394,93	375 971,62	213 000,89	6 789,31	219 790,20
1203221	18 LOGEMENTS PLACE LEBAS	CDC	40 ans	LIVRETA	0,600000	2,850000	Annuelle	01/01/2013	01/01/2013	1 595 537,00	1 492 147,51	30 972,83	23 874,36	54 847,19
										29 819 577,01	24 389 224,91	1 060 615,95	434 912,49	1 495 528,44

1178780	19 LOGEMENTS AVENUE DE FRANCE	CDC	40 ans	LIVRETA	0,600000	2,850000	Annuelle	01/01/2012	01/01/2012	2 610 473,00	2 412 853,05	51 964,09	38 605,65	90 569,74
1241286	8D ANATOLE France	CDC	40 ans	LIVRETA	0,600000	2,350000	Annuelle	01/03/2014	01/03/2014	1 873 505,00	1 777 063,19	35 579,10	28 433,01	64 012,11
1219723	REP PERCE-NEIGE ET PAQUERETTES	CDC	20 ans	FIXE	0,000000	2,350000	Annuelle	01/05/2014	01/05/2014	930 000,00	776 867,26	40 538,44	18 256,38	58 814,82
1239912	LES MELEZES	CDC	15 ans	LIVRETA	0,600000	2,350000	Annuelle	01/03/2014	01/03/2014	132 202,00	108 702,32	8 288,77	1 739,24	10 028,01
1240013	LES SAULES	CDC	15 ans	LIVRETA	0,600000	2,350000	Annuelle	01/03/2014	01/03/2014	98 114,00	80 673,66	6 151,53	1 290,78	7 442,31
1245451	REPROFILAGE	CDC	18 ans	LIVRETA	0,600000	1,850000	Trimestrielle	01/01/2014	01/01/2014	392 417,51	392 417,51	25 230,30	6 091,38	31 321,68
1247648	REPROFILAGE	CDC	35 ans	LIVRETA	0,660000	1,930000	Trimestrielle	01/01/2014	01/01/2014	562 919,92	562 919,92	13 987,51	9 310,79	23 298,30
1245868	REPROFILAGE	CDC	32 ans	LIVRETA	1,200000	2,450000	Trimestrielle	01/01/2014	01/01/2014	894 143,42	894 143,42	23 440,82	19 319,98	42 760,80
1245371	REPROFILAGE	CDC	30 ans	LIVRETA	1,200000	2,450000	Trimestrielle	01/03/2014	01/03/2014	97 073,85	96 377,85	2 822,19	2 080,06	4 902,24
1245372	REPROFILAGE	CDC	20 ans	LIVRETA	1,200000	2,450000	Trimestrielle	01/03/2014	01/03/2014	455 426,82	450 820,73	19 030,75	16 851,25	35 882,00
1245373	REPROFILAGE	CDC	20 ans	LIVRETA	1,200000	2,450000	Trimestrielle	01/03/2014	01/03/2014	1 368 602,93	1 354 761,16	57 189,29	49 799,23	106 988,52
1245374	REPROFILAGE	CDC	25 ans	LIVRETA	0,800000	2,050000	Trimestrielle	01/03/2014	01/03/2014	266 375,65	263 558,97	11 933,19	4 993,85	16 387,04
5003912	RESIDENCE JACQUES BREL	CDC	25 ans	LIVRETA	0,600000	0,800000	Annuelle	02/03/2014	02/03/2014	944 279,02	876 467,85	34 860,68	7 011,74	41 872,42
5080324	BD ANATOLE FRANCE	CDC	15 ans	LIVRETA	0,600000	1,600000	Annuelle	03/03/2014	03/03/2014	215 395,00	202 575,60	13 024,51	3 241,21	16 265,72

SA DU HAINAUT

3 278 770,36 2 404 228,60 100 940,10 43 595,25 144 445,35

900090	2 LOGTS RUE VICTOR HUGO	CDC	32 ans	LIVRETA	0,800000	3,050000	Annuelle	01/01/2002	01/01/2002	77 215,43	50 588,24	2 900,41	910,59	3 811,00
920702	25 LOGTS BASTILLE PASTEUR	CDC	32 ans	LIVRETA	1,300000	3,050000	Annuelle	01/06/2002	01/06/2002	1 421 419,39	936 508,22	52 745,27	20 603,18	73 348,45
920716	2 LOGTS PLACE DUCLOS	CDC	32 ans	LIVRETA	1,300000	3,050000	Annuelle	01/06/2002	01/06/2002	110 190,15	72 589,25	4 088,88	1 597,18	5 686,06
886884	3 LOGT 23 RUE LITOMBE	CDC	32 ans	LIVRETA	0,800000	2,050000	Annuelle	01/12/2001	01/12/2001	50 521,60	31 201,89	1 901,63	561,64	2 463,27
1006270	3 LOGTS RUE SEWARD	CDC	50 ans	LIVRETA	1,200000	2,950000	Annuelle	01/05/2004	01/05/2004	50 079,50	44 081,38	783,93	969,79	1 753,72
1006287	3 LOGTS RUE SEWARD	CDC	35 ans	LIVRETA	1,200000	2,950000	Annuelle	01/05/2004	01/05/2004	147 494,42	111 936,88	4 010,36	2 462,61	6 472,99
1011894	2 LOGTS 59 BD PERI	CDC	50 ans	LIVRETA	1,200000	2,450000	Annuelle	01/10/2004	01/10/2004	21 739,23	19 181,38	341,12	421,99	763,11
1011892	2 LOGTS BD PERI	CDC	35 ans	LIVRETA	1,200000	2,450000	Annuelle	01/10/2004	01/10/2004	143 347,81	109 005,01	3 905,33	2 398,11	6 303,44
1003158	1 LOGT 18 RUE WIENER	CDC	50 ans	LIVRETA	0,700000	2,450000	Annuelle	01/04/2004	01/04/2004	44 835,26	38 811,32	762,02	659,79	1 421,81
1003156	1 LOGT 18 RUE ROUSSEAU	CDC	50 ans	LIVRETA	0,700000	2,450000	Annuelle	01/04/2004	01/04/2004	18 659,76	13 877,36	525,45	235,92	761,37
1103988	44 LOGEMENTS RUE POSADZY	CDC	50 ans	LIVRETA	1,000000	2,750000	Annuelle	01/06/2010	01/06/2010	136 200,00	125 880,57	1 874,35	2 517,61	4 391,96
1103987	44 LOGEMENTS RUE POSADZY	CDC	40 ans	LIVRETA	0,000000	1,750000	Annuelle	01/06/2010	01/06/2010	630 200,00	558 522,69	14 369,36	5 585,23	19 954,59
1107846	6 LOGEMENTS RUE RASPAIL/DELCOURT	CDC	50 ans	LIVRETA	0,800000	2,550000	Annuelle	01/06/2010	01/06/2010	47 000,00	43 251,54	674,90	778,53	1 453,43
1107844	6 LOGEMENTS RUE RASPAIL/DELCOURT	CDC	40 ans	LIVRETA	0,000000	1,750000	Annuelle	01/06/2010	01/06/2010	164 000,00	144 759,81	3 724,30	1 447,80	5 171,90
439966	1 LOGT RUE FERRAND	CDC	35 ans	LIVRETA	1,300000	3,050000	Annuelle	01/02/2001	01/02/2001	40 246,54	25 321,57	1 421,47	938,96	2 360,33
464148	4 LOGS AVION	CDC	32 ans	LIVRETA	0,800000	2,050000	Annuelle	01/11/2001	01/11/2001	175 621,27	78 701,49	6 911,30	1 416,82	8 327,92

SA UES HABITAT PACT

216 664,40 179 833,26 6 569,67 5 415,76 11 985,43

1056404	LOGEMENT 62 RUE DU 14 JUILLET	CDC	35 ans	LIVRETA	0,500000	2,757500	Annuelle	01/05/2007	01/05/2007	33 959,00	33 012,46	291,58	1 485,50	1 777,08
1056406	LOGEMENT SIS 62 RUE DU 14 JUILLET	CDC	50 ans	LIVRETA	0,500000	2,754000	Annuelle	01/05/2007	01/05/2007	23 624,00	23 624,00	0,00	1 131,41	1 131,41
1094076	6 RUE DU 4 SEPTEMBRE	CDC	40 ans	LIVRETA	0,000000	2,317800	Annuelle	01/11/2008	01/11/2008	8 082,00	7 961,03	46,64	318,44	365,08
1094079	6 RUE DU 4 SEPTEMBRE	CDC	50 ans	LIVRETA	0,000000	2,307000	Annuelle	01/11/2008	01/11/2008	15 428,80	15 428,80	0,00	633,98	633,98
1122408	12 LOGTS 10/14 RUE DES FLANDRES-94 RUE DE VERSAILLES	CDC	25 ans	LIVRETA	0,600000	2,891400	Annuelle	01/12/2009	01/12/2009	135 560,60	99 806,97	6 231,45	1 846,43	8 077,88

SOCIETE IMMO. DE L'ARTOIS

6 336 995,64 2 935 515,83 241 978,54 62 952,55 304 931,09

192857	24 LOGTS F2 PLR 1973	CDC	45 ans	FIXE	0,000000	1,000000	Annuelle	01/06/2007	01/06/2007	173 898,59	5 040,54	4 990,64	100,31	5 090,95
126461	24 LOGTS F2 PLR 1973	CDC	43 ans	FIXE	0,000000	1,000000	Annuelle	01/06/2007	01/06/2007	33 249,13	1 899,96	935,91	28,36	964,27
192907	30 LOGTS F2 PLR 1976	CDC	45 ans	FIXE	0,000000	1,200000	Annuelle	25/10/2001	25/10/2001	373 713,52	44 186,29	10 721,07	659,69	11 379,96
171354	24 LOGTS F2 PLR 1973	CDC	43 ans	FIXE	0,000000	1,000000	Annuelle	25/10/2001	25/10/2001	1 082,39	152,35	29,57	1,82	31,39
126553	16 LOGTS HLM 1976	CDC	38 ans	FIXE	0,000000	3,600000	Annuelle	25/10/2001	25/10/2001	10 900,10	0,00	515,75	18,52	534,27
126563	30 LOGTS F2 PLR 1976	CDC	43 ans	FIXE	0,000000	1,200000	Annuelle	25/10/2001	25/10/2001	27 029,21	3 935,63	759,36	56,34	815,70
126589	30 LOGTS F2 PLR 1976	CDC	45 ans	FIXE	0,000000	1,200000	Annuelle	25/10/2001	25/10/2001	62 702,28	10 989,89	1 756,39	152,96	1 909,35
149258	30 LOGTS F2 PLR 1976	CDC	43 ans	FIXE	0,000000	1,200000	Annuelle	25/01/2001	25/01/2001	9 680,51	2 215,84	262,40	29,74	292,14
171455	16 LOGTS HLM 1976	CDC	38 ans	FIXE	0,000000	3,600000	Annuelle	25/04/2001	25/04/2001	9 024,98	1 621,03	370,66	71,70	442,36

222236	11 LOGTS PLA INDI 1990	CDC	35 ans	LIVRETA	1,200000	2,950000	Annuelle	25/04/2001	25/04/2001	625 648,07	272 026,16	27 673,70	6 593,40	34 267,10
351969	11 LOGTS PLA INDI 1991	CDC	35 ans	LIVRETA	1,200000	3,450000	Annuelle	25/04/2001	25/04/2001	653 357,87	332 132,48	27 332,34	7 908,22	35 240,56
351968	12 LOGTS PLA INDI 1991 ARTESIENNE	CDC	35 ans	LIVRETA	1,200000	3,450000	Annuelle	25/07/2001	25/07/2001	707 545,12	359 678,40	29 599,18	8 564,11	38 163,29
360477	13 LOGTS PLA INDI 1992	CDC	35 ans	LIVRETA	1,200000	2,950000	Annuelle	25/07/2001	25/07/2001	793 023,99	385 819,72	32 939,40	9 212,71	42 152,11
419364	11 LOGTS PLA INDI 1990	CDC	35 ans	LIVRETA	1,300000	2,550000	Annuelle	25/07/2001	25/07/2001	26 846,27	12 616,25	1 107,18	315,64	1 422,82
431162	1 LOGT PLAI 1993 34 RUE DE TOURAINE	CDC	35 ans	LIVRETA	1,300000	3,050000	Annuelle	01/07/2001	01/07/2001	36 191,40	18 074,57	1 451,87	449,11	1 900,98
429729	1 LOGT PLAI 1993 53 RUE BAUDUIN	CDC	35 ans	LIVRETA	1,300000	3,050000	Annuelle	01/07/2001	01/07/2001	35 840,76	17 899,45	1 437,81	444,75	1 882,56
440323	1 LOGT PLAI 1993 5 RUE DE TOURAINE	CDC	35 ans	LIVRETA	1,300000	3,050000	Annuelle	01/01/2001	01/01/2001	36 069,44	18 013,64	1 446,98	447,59	1 894,57
460790	12 LOGTS PLA INDI 1991 ARTESIENNE	CDC	35 ans	LIVRETA	1,300000	3,050000	Annuelle	01/05/2001	01/05/2001	34 377,25	18 288,24	1 354,35	451,78	1 806,13
856683	1 LOGT PLA TS 1995 6 RUE FERRAND	CDC	32 ans	LIVRETA	0,800000	2,050000	Annuelle	01/05/2001	01/05/2001	44 042,52	20 257,56	1 824,45	397,48	2 221,93
864741	1 LOGT PLA LM 1997 14 RUE BACHY	CDC	32 ans	LIVRETA	0,800000	2,550000	Annuelle	01/05/2001	01/05/2001	38 103,17	20 486,91	1 561,04	396,50	2 197,54
884974	1 LOGT PLA LM 1997 75 RUE DE VERSAILLES	CDC	32 ans	LIVRETA	0,800000	2,050000	Annuelle	01/05/2001	01/05/2001	45 658,48	23 971,08	1 830,63	464,43	2 295,06
885139	20 LOGTS PLA LM 1998 SEINE	CDC	32 ans	LIVRETA	0,800000	2,050000	Annuelle	01/02/2001	01/02/2001	692 118,54	364 353,65	25 350,26	7 014,67	32 364,93
913628	20 LOGTS PLA LM 1998 COULOTTE TRANCHE 3	CDC	32 ans	LIVRETA	0,800000	2,050000	Annuelle	25/02/2001	25/02/2001	1 032 079,85	527 825,55	36 723,97	10 161,89	48 885,86
1056470	20 LOGTS PLA LM 1999 SEINE TRANCHE 2	CDC	32 ans	LIVRETA	0,800000	2,550000	Annuelle	01/09/2001	01/09/2001	810 495,20	454 134,00	29 474,02	8 704,94	38 178,96
1056468	1 LOGT INDI PLAI 2005 42 RUE VICTOR HUGO	CDC	50 ans	LIVRETA	0,500000	2,250000	Annuelle	01/06/2001	01/06/2001	17 930,00	15 731,90	367,53	241,49	609,02
	1 LOGT INDI PLAI 2005 42 RUE VICTOR HUGO	CDC	35 ans	LIVRETA	0,500000	2,250000	Annuelle	01/11/2001	01/11/2001	5 390,00	4 184,74	162,08	65,20	227,28

- LTO HABITAT														
150797	PLR 01 LTO HABITAT	CDC	45 ans	FIXE	0,000000	1,000000	Annuelle	25/01/2001	25/01/2001	313 297,98	9 081,17	9 081,17	90,74	9 171,91
150803	PLR 01 LTO HABITAT	CDC	45 ans	FIXE	0,000000	1,000000	Annuelle	25/01/2001	25/01/2001	22 531,96	1 299,76	646,63	13,00	659,63
150816	PLR 01 LTO HABITAT	CDC	45 ans	FIXE	0,000000	1,000000	Annuelle	25/01/2001	25/01/2001	26 815,78	2 287,23	754,82	22,87	777,69
173060	PLR 01 LTO HABITAT	CDC	45 ans	FIXE	0,000000	1,200000	Annuelle	25/04/2001	25/04/2001	2 530,65	443,58	71,74	5,32	77,06
173061	PLR 01 LTO HABITAT	CDC	45 ans	FIXE	0,000000	1,000000	Annuelle	25/04/2001	25/04/2001	3 658,78	614,93	99,96	6,15	106,11
128183	PLR 01 LTO HABITAT	CDC	45 ans	FIXE	0,000000	1,000000	Annuelle	25/10/2001	25/10/2001	8 842,04	754,18	248,89	7,54	256,43
352615	APL90 11 LTO HABITAT	CDC	35 ans	LIVRETA	1,300000	2,550000	Annuelle	01/08/2001	01/08/2001	30 459,31	15 757,22	1 091,87	709,07	1 800,94
1143338	21 LOGTS RES FERRER	CDC	27 ans	FIXE	1,200000	2,450000	Annuelle	01/11/2001	01/11/2001	1 084 898,74	840 494,85	40 553,21	18 490,99	59 044,10
1143339	30 LOGTS	CDC	28 ans	FIXE	1,200000	2,450000	Annuelle	01/08/2001	01/08/2001	1 650 218,11	1 318 757,76	59 814,00	29 012,67	88 826,67
429673	APL90 11 LTO HABITAT	CDC	35 ans	LIVRETA	1,300000	3,050000	Annuelle	01/05/2001	01/05/2001	21 538,11	12 733,81	844,14	406,35	1 250,49
1143561	11 LOGTS RUE DELCOURT	CDC	49 ans	FIXE	1,000000	2,250000	Annuelle	01/10/2001	01/10/2001	87 000,00	82 519,05	1 366,17	1 650,38	3 016,55
1143559	11 LOGTS RUE DELCOURT	CDC	37 ans	FIXE	1,000000	2,250000	Annuelle	01/10/2001	01/10/2001	673 826,57	584 039,50	16 032,93	11 880,79	27 913,72

- MAISONS ET CITES HABITAT														
1217867	PLUS 01 PRET LOCATIF USAGE SOCIAL	CDC	40 ans	FIXE	0,000000	2,850000	Annuelle	01/06/2012	01/06/2012	1 640 252,00	1 551 534,55	30 574,53	25 313,75	55 888,28
1217868	PLUS 01 PRET LOCATIF USAGE SOCIAL	CDC	50 ans	FIXE	0,000000	2,850000	Annuelle	01/06/2012	01/06/2012	115 332,00	110 787,56	1 573,70	1 797,78	3 371,48
1232304	PLUS 01 PRET LOCATIF USAGE SOCIAL	CDC	40 ans	FIXE	0,000000	2,850000	Annuelle	08/11/2012	08/11/2012	2 343 217,00	2 214 359,27	43 636,15	36 127,93	79 764,08
1232305	PLUS 01 PRET LOCATIF USAGE SOCIAL	CDC	50 ans	FIXE	0,000000	2,850000	Annuelle	08/11/2012	08/11/2012	164 760,00	188 127,11	2 246,15	2 565,97	4 812,12
MIN259860EUR	CITE CENTRALE RUE DESLESTRAINT 6 LOGTS	CFFL	30 ans	LIVRETA	0,000000	2,830000	Annuelle	30/01/2009	30/01/2009	961 856,00	816 522,27	21 170,96	18 931,87	40 102,83
MIN259878EUR	CITE CENTRALE RUE DESLESTRAINT 6 LOGTS	CFFL	50 ans	LIVRETA	0,000000	2,830000	Annuelle	30/01/2009	30/01/2009	85 074,00	80 763,77	627,88	1 839,45	2 467,33

- TERRITOIRES SOIXANTE-DEUX														
9914582740	ADEVIA PONTERLANT	CA	10 ans	FIXE	0,000000	1,050000	Trimestrielle	01/11/2009	01/11/2009	5 400 000,00	3 573 581,74	408 409,36	36 176,39	444 585,75

- TERRITOIRES SOIXANTE-DEUX													
65 266 517,45	45 617 788,44	2 557 259,94	856 330,26	3 413 590,20									

IV	IV - ANNEXES
B1.2	ELEMENTS HORS BILAN - CALCUL DU RATIO D'ENDETTLEMENT RELATIF AUX GARANTIES D'EMPRUNT

B1.2 - CALCUL DU RATIO D'ENDETTLEMENT RELATIF AUX GARANTIES D'EMPRUNT

Calcul du ratio de l'article L. 2252-1 du CGCT	Valeur en euros
Total des annuités déjà garanties à échoir dans l'exercice	3 413 590,20
Total des premières annuités entières des nouvelles garanties de l'exercice	1 773 383,57
Annuité nette de la dette de l'exercice	
Provisions pour garanties d'emprunts	
Total des annuités d'emprunts garantis de l'exercice	5 186 973,77
Recettes réelles de fonctionnement	23 520 065,10

Part des garanties d'emprunt accordées au titre de l'exercice	22,05
---	-------

(1) Hors opérations visées par l'article L. 2252-2 du CGCT.

(2) Cf. définition de l'article D. 1511-30 du CGCT.

(3) Les garanties d'emprunt accordées au titre d'un exercice ne doivent pas représenter plus de 50 % des recettes réelles de fonctionnement de ce même exercice.

IV	ENGAGEMENTS HORS BILAN - ENGAGEMENT DONNES ET RECUS
B1.6	LISTE DES CONCOURS ATTRIBUES A DES TIERS

B1.6 - LISTE DES CONCOURS ATTRIBUES A DES TIERS EN NATURE OU EN SUBVENTIONS

(article L.2313-1 du CGCT)

Montant du fonds de concours ou de la subvention (numéraire)	Nom des bénéficiaires	Prestations en nature (1)
500,00	Association 7 Arc en Ciel	UC/B
183,00	Association les aînés du rail - les Coeurs Joyeux	B
5 500,00	Association Futsal	UB
41 900,00	Amicale de la République	-
6 286,00	Amicale du personnel communal	B
300,00	ASCPA	LTIC
150,00	Ass. Départementale des sportifs, inermés, résistants et patroles	-
605,00	Ass. des boules artistiques	LT
9 900,00	Ass. du Comité de Gestion du Fond de Participation des Habitants	UC
230,00	Ass. sportive du collège Rousseau	UC
230,00	Ass. sportive du collège Langevin	LTIC
150,00	Ass. sportive du lycée Picasso	LTIC
1 200,00	APAE Ecole de musique	UC
300,00	Badminton Avion club	UC
455,00	Boules ABC5	LT
1 500,00	CARA	UB
340,00	Cercle philatélique la Marianne	L
300,00	Chorale voix sans frontière	UB
150,00	Club avionais de natation	UC
1 035,00	Club de canoe kayak	LTIC
20 620,00	Club de gymnastique avionais	UCIP
1 210,00	Club de plongée sous-marine	UC
640,00	Club du 3ème âge la joie de vivre	UB
183,00	Club du 3ème âge les sans soucis	UB
183,00	Club du 3ème âge détente et amitié	UB
2 000,00	Club nautique Avion	LTIC/UB
4 500,00	CSA athlétisme	LTIC
10 000,00	CSA basket	UB
157 330,00	CSA football	LTIC/UB
17 000,00	CSA tennis de table	UC
100,00	Détente et création	UB
155,00	Etoile ballet et comédie	L
200,00	FNATH	L
8 600,00	Fi en aigulle	L
100,00	FSE collège Langevin	-
100,00	FSE collège Rousseau	-
4 900,00	Harmonie municipale ouvrière	L
300,00	Javelot USCA	-
4 300,00	Judo USCA	UC
600,00	Les amis du 7	UC
300,00	Les ChAvionnais	-
750,00	Les Jeunes desarrêt de bus	-
750,00	Photo club horizon	L
400,00	Piongée sous-marine Elisa	UC/B
5 400,00	Secours Populaire Français - Victimes ouragan Irma	-
1 000,00	Société de chasse	-
300,00	Sporting club des sourds d'Avion	L
600,00	Triblition club avionais	LTIC
730,00	Union colombophile avionais	UC
10 000,00	Union Sportive des Cheminots d'Avion football	LTIC/UB
300,00	USEP Walton	UC
2 000,00	USOA Judo	UC
3 700,00	USOA Tennis	UC
1 451 358,22	TOTAL GENERAL	

(1) L=Locaux ou Bâtiments ; C=Charges ; T=Terrains ; B=Transports ; P=Personnel ; D=Divers.

IV	ENGAGEMENTS HORS BILAN
B2.1	AUTORISATIONS DE PROGRAMME ET CREDITS DE PAIEMENT
B2.2	AUTORISATIONS D'ENGAGEMENT ET CREDITS DE PAIEMENT
B3	ETATS DES RECETTES GREVEES D'UNE AFFECTATION SPECIALE

B2.1 - SITUATION DES AUTORISATIONS DE PROGRAMME ET CREDITS DE PAIEMENT

N° ou intitulé de l'AP	Pour mémoire AP votée y compris ajustement	Révision de l'exercice N	Total cumulé (toutes les délibérations y compris pour N)	Crédits de paiement antérieurs (réalisations cumulées au I/N)(1)	Crédits de paiement ouverts titre de l'exercice N (2)	Restes à financer de l'exercice N+1	Restes à financer (exercices au delà de N+1)	Montant des AP	

(1) Il s'agit des réalisations effectives correspondant aux mandats émis.
(2) Il s'agit du montant prévu initialement par l'échéancier corrigé des révisions.

B2.2 - SITUATION DES AUTORISATIONS D'ENGAGEMENT ET CREDITS DE PAIEMENT

N° ou intitulé de l'AE	Pour mémoire AE votée y compris ajustement	Révision de l'exercice N	Total cumulé (toutes les délibérations y compris pour N)	Crédits de paiement antérieurs (réalisations cumulées au I/N)(1)	Crédits de paiement ouverts titre de l'exercice N (2)	Restes à financer de l'exercice N+1	Restes à financer (exercices au delà de N+1)	Montant des AE	

(1) Il s'agit des réalisations effectives correspondant aux mandats émis.
(2) Il s'agit du montant prévu initialement par l'échéancier corrigé des révisions.

B3 - ETAT DES RECETTES GREVEES D'UNE AFFECTATION SPECIALE

Chapitres	Articles	Libellé de l'article	FEDER	Don et legs grevés d'une affectation	Leg Van Herck	... (1)	Total des recettes grevées d'une affectation
75	758	Recettes		Leg Van Herck	3429,88		
20	2051	Dépenses		Ecole de musique	0,00		
21	2188	Dépenses		Ecole de musique	4 395,61		
011	60632	Dépenses		Ecole de musique	697,48		
011	6067	Dépenses		Ecole de musique	627,10		
011	61558	Dépenses		Ecole de musique	2 160,00		
011	6182	Dépenses		Ecole de musique	174,00		
011	6241	Dépenses		Ecole de musique	0,00		
011	6251	Dépenses		Ecole de musique	0,00		
011	6288	Dépenses		Ecole de musique	231,20		
63	6353	Dépenses		Ecole de musique	0,00		
		Restes à Employer au 31/12/N			0,00		

(1) Ouvrir une colonne par recette grevée d'une affectation spéciale et reproduire le tableau ci-dessus à l'exception des recettes grevées d'une affectation spéciale.

IV	IV - ANNEXE
C1.1	ETAT DU PERSONNEL AU 31/12/17

C1.1 - ETAT DU PERSONNEL AU 31/12/17

GRADES OU EMPLOIS (1)	CATEGORIE	EFFECTIFS BUDGETAIRES	EFFECTIFS POURVUS	Dont : TEMPS NON COMPLET
Emplois fonctionnels et collaborateurs de cabinets (a)	(2)	1	1	0
Directeur général des services	A	1	1	0
FILIERE ADMINISTRATIVE (b)		44	43	0
Attaché principal	A	1	1	
Attaché	A	3	3	
Rédacteur principal de 1 ^{ère} classe	B	4	3	
Rédacteur principal de 2 ^{ème} classe	B	2	2	
Rédacteur	B	3	3	
Adjoint administratif principal de 1 ^{ère} classe	C	3	3	
Adjoint administratif principal de 2 ^{ème} classe	C	18	16	
Adjoint administratif	C	12	12	
TECHNIQUE (c)		147	135	39
Technicien principal de 1 ^{ère} classe	B	2	2	
Technicien principal de 2 ^{ème} classe	B	1	1	
Technicien	B	1	1	
Agent de maîtrise principal	C	8	7	
Agent de maîtrise	C	4	3	
Adjoint technique principal de 1 ^{ère} classe	C	5	5	
Adjoint technique principal de 2 ^{ème} classe	C	22	21	1
Adjoint technique	C	104	95	38
SOCIAL (d)		4	4	0
ASEM principal de 1 ^{ère} classe	C	1	1	
ASEM principal de 2 ^{ème} classe	C	3	3	
MEDICO-SOCIALE (e)		5	5	0
Infirmier de soins généraux	A	1	1	
Auxiliaire de puériculture pal de 2 ^{ème} classe	C	4	4	
MEDICO-TECHNIQUE (f)		0	0	0
SPORTIVE (g)		8	8	0
Educateur principal de 1 ^{ère} classe	B	3	3	
Educateur principal de 2 ^{ème} classe	B	1	1	
Educateur des APS	B	1	1	
Opérateur qualifié des A.P.S.	C	3	3	
CULTURELLE (h)		18	18	7
Ass. D'enseig. Art. principal de 1 ^{ère} classe	B	5	5	4
Ass. D'enseig. Art. principal de 2 ^{ème} classe	B	4	4	4
Bibliothécaire	A	1	1	
Adjoint du patrimoine principal de 1 ^{ère} classe	C	2	2	
Adjoint du patrimoine principal de 2 ^{ème} classe	C	5	5	
Adjoint du patrimoine de 2 ^{ème} classe	C	1	1	
ANIMATION (i)		24	23	3
Animateur principal de 1 ^{ère} classe	B	2	2	
Animateur principal de 2 ^{ème} classe	B	0	0	
Animateur	B	4	4	
Adjoint d'animation principal de 2 ^{ème} classe	C	4	4	
Adjoint d'animation	C	14	13	3
EMPLES NON CITES (k)		0	0	0
TOTAL GENERAL (a+b+c+d+e+f+g+h+i+j+k)		251	237	49

(1) Les grades ou emplois sont désignés conformément à la circulaire n° NOR/NNT/B/95/00102/C du 23 mars 1995 ;
 (2) Catégories : A, B ou C.

IV - ANNEXE
AUTRES ELEMENTS D'INFORMATION
ETAT DU PERSONNEL AU 31/12/17
 C1.1

CONTRAT (4)	REMUNERATION (3)		SECTEUR (2)	CATEGO RIES (1)	AGENTS NON TITULAIRES (emplois pourvus)	TOTAL GENERAL
	Euros	Indice majoré				
Autre	110	413	CAB	A	Collaborateur de cabinet	
Autre	110	364	ANIM	B	Animateur	
Autre	Article 3-2	321	ANIM	C	20 Accompagnatrices 10 hs	
Autre	Article 3-2	321	ANIM	C	6 Animateurs 22hs	
Autre	Article 3-2	321	ANIM	C	6 Animateurs 24 h /s	
Autre	Article 3-2	339	CULT	B	3 Ass. D'ensetg. Art. danse	
Autre	Article 3-2	339	CULT	B	6 Ass. D'ensetg. Art. musique	
Autre	Article 3-2	349	CULT	B	Animateur musical	
Autre	Article 3-2	321	RS + ENT	C	3 Adjoitns techniques 26h45/s	
Autre	Article 3-2	321	RS + ENT	C	1 Adjoitn technique 29h30/s	
Autre	Article 3-2	389	URB	A	Attaché foncier urbanisme	
Autre	Article 3-1	496	COM	A	Attaché communication	
Autre	Article 3-1	377	ADM	B	Rédacteur	
Autre	Article 3-1	41 717 €	ANIM	C	6 Animateurs AAT	
Autre	Article 3-1	11 994 €	TECH	A	Chargé informatique 17h30/s	
Autre	Article 3-1	389	ADM	A	Attaché enseignement	
Autre	Article 3-1	472	ADM	A	Attaché politique ville	
Autre	Article 3-1	321	TECH	A	65 Agents contractuels services techniques	
Autre	Article 3-1	21 082 €	TECH	A	12 Agents contractuels CAJ (gdes vacances)	
Autre	Article 3-1	18 119 €	ANIM	A	19 Agents contractuels CAJ (petites vacances)	
Autre	Article 3-1	6 461 €	ANIM	A	6 Agents contractuels CAJ (séjours)	
Autre	Article 3-1	53 035 €	ANIM	A	49 agents contractuels enfance (petites vac)	
Autre	Article 3-1	92 610 €	ANIM	A	64 agents contractuels enfance (gdes vacances)	
Autre	Article 3-1	13 689 €	SP	A	9 agents contractuels animation sport	
Autre	Article 3-1	406 163 €			38 C.U.I	
Autre	Article 3-1	3 806 €			1 adulte relais	

(1) CATEGORIES: A, B et C.

(2) SECTEUR:

ADM : Administratif (dont emplois de l'article 47 de la loi du 26 janvier 1984),

FIN : Financier,

TECH : Technique et informatique (dont emploi de l'article 47 de la loi du 26 janvier 1984),

URB : Urbanisme (dont aménagement urbain),

ENV : Environnement (dont espaces verts et aménagement rural),

COM : Communication,

S : Social (dont aide sociale),

MS : Médico-social,

MT : Médico-technique,

SP : Sport,

CULT : Culturel (dont enseignement),

ANIM : Animation,

RS : Restauration scolaire,

ENT : Entretien,

CAB : Collaborateurs de cabinet (article 110 de la loi du 26 janvier 1984),

(3) REMUNERATION : Référence à un indice brut de la fonction publique ou en euros annuels bruts.

(4) CONTRAT : Moût du contrat (loi du 26 janvier 1984 modifiée).

3-1 : article 3, Ter aliéna : remplacement d'un fonctionnaire autorisé à servir à temps partiel ou indisponible (maladie, maternité...), ou pour faire face temporairement à la vacance d'un emploi,

3-2 : article 3, 2ème aliéna : besoin saisonnier ou occasionnel,

3-3 : article 3, 4ème aliéna : emplois permanents à temps non complet (-31H30) dans les communes de -2000 habitants.

38 : article 38 travailleurs handicapés catégorie C.

47 : article 47.

110 : article 110.

A : autres (préciser).

IV - ANNEXE	IV
AUTRES ELEMENTS D'INFORMATION ACTIONS DE FORMATION DES ELUS AU 31/12/2017	

C1.2. - ACTIONS DE FORMATION DES ELUS AU 31/12/2017

ELUS BENEFICIAIRES DES ACTIONS DE FORMATION	ACTIONS DE FORMATION FINANCEES PAR LA COMMUNE OU L'ETABLISSEMENT
BOUZIANE Zineb	Le fonctionnement familial et le mal être de l'adolescent (GAPS)

IV	IV - ANNEXES
C2	AUTRES ELEMENTS D'INFORMATIONS LISTES DES ORGANISMES DANS LESQUELS A ETE PRIS UN ENGAGEMENT FINANCIER

C2 - LISTES DES ORGANISMES DANS LESQUELS A ETE PRIS UN ENGAGEMENT FINANCIER articles L. 2313-1 et L. 2313-1-1 du CGCT

Les documents financiers et comptables de ces organismes sont mis à la disposition du public à (1). Toute personne a le droit de demander communication sur place et de prendre copie totale ou partielle à ses frais.

La nature de l'engagement (2)	Nom de l'organisme	Raison sociale de l'organisme	Nature juridique de l'organisme	Montant de l'engagement
Délégation de service public (3)
Détention d'une part du capital	Caisse d'épargne	Etablissement bancaire	S.A.	15.196 €
Garantie ou cautionnement d'un emprunt
Subventions supérieures à 75 000 € ou représentant plus de 50 % du produit figurant au compte de résultat de l'organisme	Club Sportif Avionnais - Football Amicale de la République	Association loi 1901 Association loi 1901	Association sportive Autre organisation	157.330 € 41.900 €
Autres

(1) Hôtel de ville pour les communes et siège de l'établissement pour les EPCI, syndicat etc... et autres lieux publics désignés par la commune ou l'établissement ;
 (2) Indiquer la date de la décision (délibérations, contrats ou décisions de l'exécutif) ;
 (3) Préciser la nature de la délégation (concession, affermage, régie intéressée ...).

IV	IV - ANNEXE
C3.1	LISTE DES ORGANISMES DE REGROUPEMENTS
C3.2	LISTE DES ETABLISSEMENTS PUBLICS CREEES PAR LA COMMUNE
C3.3	LISTE DES SERVICES INDIVIDUALISES DANS UN BA
C3.4	LISTE SERVICES ASSUJETTIS A LA TVA ET NON ERIGES EN B.A

C3.1 - LISTE DES ORGANISMES DE REGROUPEMENT AUXQUELS ADHERE LA COMMUNE OU L'ETABLISSEMENT

DESIGNATION DES ORGANISMES	DATE D'ADHESION	MODE DE FINANCEMENT (1)	MONTANT DU FINANCEMENT
Etablissements publics de coopération intercommunale			
- Syndicat Intercommunal d'Avion, Métrcourt, Bihy-Mondigny.	26/11/2007	Euros par habitants	83.027,22€
Autres organismes de regroupement			

(1) Indiquer si le financement est fait par TPZ, TPU, TPU + fiscalité additionnelle, fiscalité additionnelle ou sans fiscalité propre.

C3.2 - LISTE DES ETABLISSEMENTS PUBLICS CREEES (1)

Catégorie d'établissement	Intitulé / objet de l'établissement	Date de création	N° et date de délibération	Nature et l'activité (SPIC/SPA)	TVA (oui / non)
CCAS	Etablissement Public	R&L : CCAS		SPA	

(1) ou créés par l'établissement public ou le groupement

C3.3 - LISTE DES SERVICES INDIVIDUALISES DANS UN BUDGET ANNEXE

Catégorie d'établissement	Intitulé / objet de l'établissement	Date de création	N° et date de délibération	Nature et l'activité (SPIC/SPA)	TVA (oui / non)
Locations de salles	Location de salles	01/11/1995	N°123 du 20/10/95	SPA	oui

C3.4 - LISTE DES SERVICES ASSUJETTIS A LA TVA ET NON ERIGES EN BUDGET ANNEXE (1)

Catégorie d'établissement	Intitulé / objet de l'établissement	Date de création	N° et date de délibération	Nature et l'activité (SPIC/SPA)	TVA (oui / non)

(1) et n'effectuant que des opérations de fonctionnement à l'exclusion de toutes dépenses ou recettes d'investissement


IV - ANNEXE		IV
AUTRES ELEMENTS D'INFORMATION PRESENTATION AGREGEE ET CONSOLIDEE DU BUDGET PRINCIPAL ET DES BUDGETS ANNEXES		C3.5

1 - Budget principal : BUDGET PRINCIPAL

SECTION	Crédits Ouverts	Réalisations	Restes à réaliser 31/12	Crédits Annulés
INVESTISSEMENT		1 654 714.73	-5 688 162.70	4 033 447.97
DEPENSES	13 274 947.70	6 326 388.58	6 641 411.40	307 147.72
RECETTES	13 274 947.70	7 981 103.31	953 248.70	4 340 595.69
FONCTIONNEMENT		5 271 291.77		-5 271 291.77
DEPENSES	25 895 981.66	20 986 236.93		4 909 744.73
RECETTES	25 895 981.66	26 257 528.70		-361 547.04

2 - Budget annexe : SERVICE LOCATION DE SALLES

SECTION	Crédits Ouverts	Réalisations	Restes à réaliser 31/12	Crédits Annulés
INVESTISSEMENT		59 938.39		-59 938.39
DEPENSES	59 938.39			
RECETTES	59 938.39	59 938.39		59 938.39
FONCTIONNEMENT		63 696.38		-63 696.38
DEPENSES	82 284.94		2 142.10	80 142.84
RECETTES	82 284.94	65 838.48		16 446.46



IV - ANNEXE	IV
AUTRES ELEMENTS D'INFORMATION PRESENTATION AGREGEE ET CONSOLIDEE DU BUDGET PRINCIPAL ET DES BUDGETS ANNEXES	C3.5

3 - PRESENTATION AGREGEE DU BUDGET PRINCIPAL ET DES BUDGETS ANNEXES

SECTION	Crédits Ouverts	Réalisations	Restes à réaliser 31/12	Crédits Annulés
INVESTISSEMENT		1 714 653.12	-5 688 162.70	3 973 509.58
DEPENSES	13 334 886.09	6 326 388.58	6 641 411.40	367 086.11
RECETTES	13 334 886.09	8 041 041.70	953 248.70	4 340 595.69
FONCTIONNEMENT		5 334 988.15		-5 334 988.15
DEPENSES	25 978 266.60	20 988 379.03		4 989 887.57
RECETTES	25 978 266.60	26 323 367.18		-345 100.58
TOTAL GENERAL DES DEPENSES	39 313 152.69	27 314 767.61	6 641 411.40	5 356 973.68
TOTAL GENERAL DES RECETTES	39 313 152.69	34 364 408.88	953 248.70	3 995 495.11

COMPTE ADMINISTRATIF SIMPLIFIE : LOCATION DE SALLES

BUDGET ANNEXE - OPERATIONS ET SERVICES ASSUJETTIS A LA TVA


SECTION D'INVESTISSEMENT - DEPENSES/RECETTES

Chap/	Art.	Libellé	PREVU	REALISE	RESTE A REALISER
		TOTAL DES DEPENSES	59 938,39	-	-
001	2184	Résultat d'investissement reporté	-	-	-
2184		Mobilier de Bureau	59 702,39	-	-
2188		Autres immobilisations corporelles	236,00	-	-
		TOTAL DES RECETTES	59 938,39	59 938,39	-
001		Résultat d'investissement reporté	59 702,39	59 702,39	-
28184		Amortissement du mobilier	-	-	-
28188		Amortissement autres immob. Corp.	236,00	236,00	-
		DEFICIT		-	-
		EXCEDENT		59 938,39	-

COMPTE ADMINISTRATIF SIMPLIFIE : LOCATION DE SALLES

BUDGET ANNEXE - OPERATIONS ET SERVICES ASSUJETTIS A LA TVA

Chap/Art.	Libellé	PREVU	REALISE
SECTION DE FONCTIONNEMENT - DEPENSES/RECETTES			
	TOTAL DES DEPENSES	82 284,94	2 142,10
023	Virement a la section d'investissement	-	-
011	Charges à caractère général	5 300,00	1 170,62
60611	Eau et assainissement	500,00	504,75
60612	Energie Electricité	900,00	-
60613	Chauffage	3 000,00	665,87
60631	Entretien	50,00	-
60632	Petit équipement	50,00	-
6068	Autres matières et fournitures	50,00	-
61558	Entretien autres biens mobiliers	100,00	-
6161	Primes d'assurances	50,00	-
6353	Impôts indirects	600,00	-
65	Autres charges des gestion courante	75 938,94	735,48
6522	Reversement de l'excédent	75 838,94	-
6541	Pertes sur créances irrécouvrables	100,00	735,27
658	Charges diverse de gestion courante	-	0,21
67	Charges exceptionnelles	810,00	-
6718	Autres charges exceptionnelles	10,00	-
673	Titres annulés	800,00	-
68	Dotations aux amortissements et provisions	236,00	236,00
6811	Dotations aux amort.immob.incorp.corp.	236,00	236,00
TOTAL DES RECETTES			
002	Résultat de fonctionnement reporté	37 284,94	37 284,94
70	Produits des services du domaine et ventes diverses	-	-
70688	Autres prestations de services	-	-
75	Autres produits de gestion courante	45 000,00	28 553,54
752	Revenus des immeubles	45 000,00	28 553,54
752	Prise en charge déficit par Budget Principal	-	-
758	Produits divers de gestion courante	-	-
77	Produits exceptionnels	-	-
7718	Autres produits exceptionnels sur opérations de gestion	-	-
773	Mandats annulés (sur exercices antérieurs)	-	-
7788	Produits exceptionnels divers	-	-
DEFICIT			63 696,38
EXCEDENT			63 696,38



CA 2017	IV - ANNEXE
D1	DECISIONS EN MATIERE DE TAUX DE CONTRIBUTIONS DIRECTES
D2	ARRETE ET SIGNATURES

D1 - TAUX DE CONTRIBUTIONS DIRECTES

Libellés	Bases notifiées	Variation des bases/(N-1) (%)	Taux appliqués par décision du conseil municipal	Variation de taux/N-1	Produit voté par le conseil municipal	Variation du produit/N-1 (%)
Taxe d'habitation	12 248 869,00	-4,70%	2,74%	-	2 907 882,00	-4,70%
TFPB	9 463 416,00	-0,16%	38,19%	-	3 614 135,00	+0,16%
TFPNB	74 120,00	+2,45%	96,93%	-	71 845,00	+2,45%
TOTAL	21 786 435,00	-2,76%			6 593 862,00	-2,19%

D2 - ARRETE - SIGNATURES

Budget principal	VOTES : Pour	Abstention
	Contre	
Service annexe - Location de salles	VOTES : Pour	Abstention
	Contre	

Nombre de membres en exercice 33
 Nombre de membres présents
 Nombre de suffrages exprimés.....

Date de convocation : **15 JUN 2018**

Présenté par le Maire,

Le **21 JUN 2018**

Délibéré par le Conseil Municipal réuni en session ordinaire

A Avion, le **21 JUN 2018**

TELLIER Jean-Marc

LETOUART Jean	CAPRON Renée	CHERET Pierre	SCHIAVON Rosa-May	SAYON Guillaume
VANDEVORDE Martine	PATYK François	BOUZIANE Zineb	GEST Alex	HAMEAU Geneviève
BETTRACH Patrick	BELVERGE Jean-Marc	HOURIEZ Marin	TISON Daniëlle	TARGOWSKI Daniëlle
KROUCHI Ouassini	DALMASSO Dominique	LAURENT Marie	LACROIX Renée	BARANOWSKI Christine
FOUCHE Bruno	POLY Cathy	BASTUCA Françoise	LAUDE Dominique	VERNACK Christine
DOUHI Mohamed	GOSSELIN David	RUISSEAUX Elise	IDOUSSEF Abdeljalil	KOUJANE Brahim
COFFI Perrine	ROGEZ Pierre			

Certifié exécutoire par le Maire, compte tenu de la transmission en préfecture, le , et de la publication le

A AVION le

Le Maire

